



User Manual

Car Charger

Model: C24

English

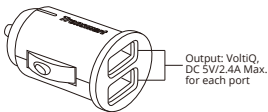
INTRODUCTION

Thank you for purchasing Tronsmart C24 Car Charger. Please read this manual carefully and keep it in a safe place for future reference. If you have any problems or need any assistance, please contact our customer support team at support@tronsmart.com.

PACKAGE CONTENTS

Car charger x 2
Warranty card x 1
User manual x 1

PRODUCT DIAGRAM



SPECIFICATIONS

Model	C24
Technology	VoltIQ
Power	24W Max.
Input	DC 12-24V/2.5A
Output (USB)	DC 5V/2.4A Max. (each port)
Dimension	2.83 x 1.33 x 1.02in / 72 x 34 x 26mm

HOW TO USE

- Insert the C24 car charger into your vehicle's cigarette lighter outlet.
- Connect the charging cable to your device's charging port.
- Connect the other end to the C24 car charger.

WARRANTY

Tronsmart provides the original owner with 18 months warranty from the date of purchase.

Français

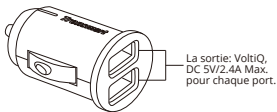
INTRODUCTION

Merci d'avoir choisi Tronsmart C24 Chargeur Voiture. Veuillez lire le mode d'emploi avant l'utilisation et conservez-le pour vous y référer ultérieurement. Aucun problème, ne vous hésitez pas de nous contacter par l'adresse d'e-mail suivant: support@tronsmart.com.

PAQUET CONTENU

Chargeur Voiture x 2
Carte de garantie x 1
Le mode d'emploi x 1

DIAGRAMME DU PRODUIT



SPECIFICATIONS

Modèle	C24
Technologie	VoltIQ
Puissance	24W Max.
Entrée	DC 12-24V/2.5A
Sortie (USB)	DC 5V/2.4A Max. (charrue port)
Dimension	2.83 x 1.33 x 1.02in / 72 x 34 x 26mm

COMMENT L'UTILISEZ

- Insérez le chargeur de voiture C24 dans la prise de l'allume-cigarette de votre véhicule.
- Connectez le câble de charge au port de charge de votre appareil.
- Connectez l'autre extrémité au chargeur de voiture C24.

GARANTIE

Tronsmart offre au propriétaire d'origine une garantie de 18 mois à compter de la date d'achat.

italiano

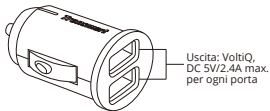
INTRODUZIONE

Grazie per aver acquistato il caricabatterie per auto Tronsmart C24. Leggere attentamente questo manuale e conservarlo in un luogo sicuro per riferimenti futuri. In caso di problemi o bisogno di assistenza, contattare il nostro team di supporto all'indirizzo support@tronsmart.com

CONTENUTO DELLA CONFEZIONE

Caricabatteria per auto x 2
Scheda di garanzia x 1
Manuale utente x 1

DESCRIZIONE PRODOTTO



SPECIFICHE

Modello	C24
Tecnologia	VoltIQ
Potenza	24W max.
Ingresso	DC 12-24V/2,5A
Uscita (USB)	DC 5V/2,4A Max. (Ciascuna porta)
Dimensioni	2,83 x 1,33 x 1,02pollici / 72 x 34 x 26mm

COME USARE

- Inserire il caricatore per auto C24 nella presa dell'accendisigari del veicolo.
- Collegare il cavo di ricarica alla porta di ricarica del dispositivo
- Collegare l'altra estremità al caricabatteria per auto C24

GARANZIA

Tronsmart fornisce al proprietario originale 18 mesi di garanzia dalla data di acquisto.

Deutsch

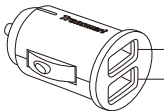
EINFÜHRUNG

Vielen Dank, dass Sie sich für das Autoladegerät Tronsmart C24 entschieden haben. Bitte lesen Sie diese Anleitung sorgfältig durch und bewahren Sie sie zum späteren Nachschlagen an einem sicheren Ort auf. Wenn Sie Probleme haben oder Hilfe benötigen, wenden Sie sich bitte an unseren Kundenservice unter support@tronsmart.com.

LIEFERUMFANG

Ladegerät x 2
Garantieschein x 1
Benutzerhandbuch x 1

PRODUKTBESCHREIBUNG



Ausgang: VoltIQ,
DC 5V/2.4A Max.
pro Anschluss

SPECIFICATIONS

Modell	C24
Technologie	VoltIQ
Leistung	24W Max.
Eingang	DC 12-24V/2.5A
Ausgang (USB)	DC 5V/2.4A Max. (pro Anschluss)
Abmessungen	2.83 x 1.33 x 1.02in / 72 x 34 x 26mm

GEBRAUCHSAUNWEISUNG

- Stecken Sie das C24-Autoladegerät in den Zigarettenanzünder Ihres Fahrzeugs.
- Schließen Sie das Ladekabel an den Ladeanschluss Ihres Geräts an.
- Schließen Sie das andere Ende an das Autoladegerät C24 an.

GARANTIE

Tronsmart gewährt dem ursprünglichen Eigentümer eine Garantie von 18 Monaten ab Kaufdatum.

Español

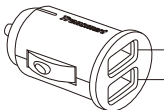
INTRODUCCIÓN

Gracias por comprar Cargador de coche Tronsmart C24. Lea este manual y guárdelo en un lugar seguro para futuras consultas. Si tiene algún problema o necesita ayuda, comuníquese con nuestro equipo de atención al cliente en support@tronsmart.com.

CONTENIDOS DEL PAQUETE

Cargador de coche x 2
Tarjeta de garantía x 1
Manual de usuario x 1

DIAGRAMA DE PRODUCTOS



Salida: VoltiQ,
DC 5V/2.4A Máx.
para cada puerto

SPECIFICATIONS

Modelo	C24
Tecnología	VoltiQ
Poder	24W máx.
Entrada	DC 12-24V/2.5A
Salida (USB)	DC 5V / 2.4A máx. (Cada puerto)
Dimensión	2.83 x 1.33 x 1.02in / 72 x 34 x 26 mm

CÓMO UTILIZAR

- Inserte el cargador de coche C24 en el enchufe del encendedor de cigarrillos de su vehículo.
- Conecte el cable de carga al puerto de carga de su dispositivo.
- Conecte el otro extremo al cargador de coche C24.

GARANTÍA

Tronsmart proporciona al propietario original una garantía de 18 meses a partir de la fecha de compra.

日本語

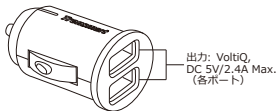
前書き

この度、お買い物を頂き、誠にありがとうございました。ご使用前にこの取扱説明書をよく読み、製品を安全にお使いください。また、この取扱説明書（保証書を含みます）は大切に保管してください。

パッケージ内容

車載充電器x2
保証カードx1
取扱説明書 x1

商品の説明



仕様

モデル	C24
技術	VoltIQ
パワー	24W Max.
入力	DC 12-24V/2.5A
出力	DC 5V/2.4A Max. (各ポート)
サイズ	2.83 x 1.33 x 1.02in / 72 x 34 x 26mm

使用方法

- ・車載充電器を車のシガーライターコンセントに差し込んでください
- ・充電ケーブルをデバイスに差し込んでください。
- ・その後、車載充電器のポートにもう一方の端を差し込んでください。

保証サポート

当社は日本国内の18ヶ月保証期間を提供します。



SHENZHEN GEEKBUY E-COMMERCE CO., LTD.

19th Floor, Galaxy World Tower B, #1 YaBao Rd.,
LongGang District, Shenzhen, China

Email: support@tronsmart.com

800-270-1082 (USA & Canada)

+86-755-23603740 (Global)



www.tronsmart.com



Made in China