



User Manual

Glary Gaming Headset

CONTENTS

English ————— 01-04

Español ————— 04-08

Italiano ————— 09-12

Français ————— 13-16

Deutsch ————— 16-20

日本語 ————— 21-24

English

INTRODUCTION

Optimized for gaming, the Tronsmart Glary is a high-quality gaming headset with superior sound, style and comfort. It uses an adjustable soft-padded leather headband and features an ergonomic design for enhanced bass and superior sound. The Glary headset delivers a durable design for the most rugged gaming environments and is compatible with most personal computers via a standard USB connection. Please read the user manual before use and keep it handy for future reference.

FEATURES

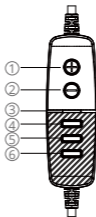
- Custom 50mm Driver: For extra bass and superior sound quality. It allows you to immerse yourself in any game regardless of the genre.
- Virtual 7.1: Supports 7.1 surround sound audio output via USB to enhance your gaming experience.
- Colorful LED: Glaring LED lights active the atmosphere of your gaming.
- Ultimate Comfort: Premium quality memory foam earcups with adjustable headband delivers exceptional comfort and reduces the ambient noise providing longevity.
- Controls: In-line volume and mute controls for sound adjustments. LED button control to turn on or off the light to fit your mood. EQ button control provides 4 different equalizer audio modes for you.
- Compatibility: The plug & play USB connector enables optimal sound and stability for all supported devices, including Nintendo Switch (console), PlayStation 4 Console (PS4), MacBook, iMac, and Windows PC/Laptop.
- Customized Audio: Glary's Audio Software allows for a tailor-made listening experience.

PACKAGE CONTENTS

- 1 x Glary gaming headset
- 1 x User manual
- 1 x Warranty card

CONFIGURATION

- ① Volume+
- ② Volume-
- ③ LED indicator
- ④ Microphone mute
- ⑤ LED ON/OFF
- ⑥ EQ audio modes



TECHNICAL SPECIFICATIONS

Model	Glary
Frequency response	20 - 20000Hz
Impedance	32Ω±5
Connector	Standard USB (with sound card)
Sensitivity	112dB±3dB
Input power	55mW Max.
Driver	Φ50mm
Microphone impedance	2.2KΩ
Microphone sensitivity	-42±3dB
Cord length	2.2m/7.21in
Compatibility	PC/Laptop
Dimension	194 x 110 x 295mm / 7.63 x 4.33 x 11.61 in (L x W x H)
Weight	295±5g / 10.4 ±0.2 oz

USAGE

- Connect the USB port to your computer USB port directly. After well-connected, it can be used and the LED indicator will be stay on.
- The colorful LED lighting will automatically turn ON when connected to your computer correctly. You can press the LED button to turn the light off/on manually.
- Adjust volume through the in-line control buttons when playing games or listening to music as needed.
- Press the MIC button to turn off/on the microphone function. When the microphone has been turned off, the red light at the end of the microphone will be off.
- Press the EQ button in the in-line control to switch and experience 4 different equalizer audio modes.

- For better sound experience, it is recommended to place the headset close to your ears and make them wrapped by the earcups.
- For customize the full Sound Effect of Glary Gaming Headset, you can download the latest 'Tronsmart Glary Audio' software (for Windows PC only) by visiting: bit.ly/glarysound

You can personalize the EQ (equalizer), sound effects, virtual 7.1 surround sound, and microphone management settings via the software. But please note that it does not support customizable sound effects for your MAC OS device.

Note: The Glary headset will reset to the factory default settings after power off. It means when you power on the headset again, the LED light and microphone function will be on, and the audio will become to standard mode.

TROUBLESHOOTING

When using the headset, you may encounter the following exceptions, such as unidentified after plugged, no sound heard when playing, etc. Solution: The headset cannot be identified after plugged to the computer. Check if it is plugged well or contact well. If it is well-contacted and the colorful LED light is on, use the computer to debug it. Locate Sounds and Audio Devices in Control Panel. Double click it and then click the Audio. Select Audio Debugging USB Output and click OK. Restart your computer and then you can use the headset.

CAUTION

To prevent possible hearing damage, do not listen at high volume levels for long periods. Do not use headset during riding or driving.

CARE & MAINTENANCE

To clean the Tronsmart Glary Gaming Headset use a lightly dampened cloth in water to clean the exterior if it gets dirty. Do not use any form of detergents or cleaning material to clean the product as any type of chemical may make the device unusable. Do not disassemble this product. It contains no user serviceable parts. Do not drop or jump on it and treat it with care for the best performance. Keep the product in a dry location. Dust, dirt & moisture from humidity can accumulate on the body of the product if kept at an unfriendly place. Do not dispose this product in the fire, batteries may explode or leak.

WARRANTY INFORMATION

Your Tronsmart Glary Gaming Headset is warranted to the original owner for 12 months from the date of purchase against defects in material and workmanship under normal use and service. Should your product prove defective within 12 months from the date of purchase, return the defective part or unit, freight prepaid along with an explanation of the claim. Please pack the product carefully to avoid damages in transit. Under this warranty, Tronsmart will repair or replace any parts found to be defective due to manufacturer's defect. This warranty extends only to personal use and does not extend to any product that has been used for commercial use, rental use, or use which is not intended. There are no warranties other than that expressly set forth herein. This warranty is not transferable. Tronsmart is not responsible in any way for damages, losses or inconveniences caused by equipment with the 'User Manual' or any additional safety, use, or warnings included in the product materials. Further, Tronsmart is not liable for incidental use of this product and any liability shall not exceed the purchase price of the product.

This Warranty gives you specific legal rights. You may also have other rights which vary from state to state.

THIS WARRANTY DOES NOT APPLY TO THE FOLLOWING

- Damage due to accident, misuse, abuse, alterations or vandalism.
- Improper or inadequate maintenance.
- Unauthorized modifications or commercial use.
- Damage in return transit.
- Unsupervised use by children under 18 years of age.

(Tronsmart and its subsidiaries assume no liability for damage caused by the use of the Glary Gaming Headset other than for its intended use or as instructed above in the User Manual.)

Español

INTRODUCCIÓN

Optimizado para juegos, Tronsmart Glary es un auricular para jugar de alta calidad con un sonido, estilo y comodidad superiores. Cuenta con

una diadema de cuero suave y acolchada ajustable, y presenta un diseño ergonómico que profundiza los bajos y ofrece un sonido superior. El auricular Glary ofrece un diseño duradero para los entornos de juego más exigentes y es compatible con la mayoría de los ordenadores personales a través de una conexión USB estándar. Lea el manual del usuario antes de usarlo y téngalo a mano para futuras consultas.

CARACTERÍSTICAS

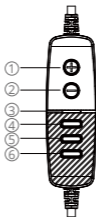
- Controlador Driver personalizado de 50 mm: Ofrece bajos extra y una calidad de sonido superior. Te permite sumergirte en cualquier juego, independientemente de su género.
- Sonido envolvente 7.1: Admite salida de audio de sonido envolvente 7.1 a través de USB para mejorar su experiencia de juego.
- LED de colores: las luces LED deslumbrantes activan su atmósfera de su juego.
- Máximo confort: los drivers de espuma con memoria de primera calidad y con diadema ajustable ofrecen un confort excepcional y reduce el ruido ambiental, prolongando la duración de sus partidas.
- Controles: Control de volumen en línea y modo silencioso para un mejor ajuste de sonido. Botón de control LED para encender o apagar los leds y adaptarse a su estado de ánimo. El botón EQ proporciona diferentes modos de audio con 4 equalizaciones diferentes.
- Compatibilidad: el conector USB plug & play permite un sonido y una estabilidad óptimos para todos los dispositivos compatibles, incluyendo Nintendo Switch (consola), PlayStation 4 Console (PS4), MacBook, iMac y Windows PC / Laptop.
- Audio personalizado: el software de audio de Glary ofrece una experiencia auditiva personalizada.

CONTENIDO DEL PAQUETE

- 1 x auriculares Glary para juegos
- 1 x manual de usuario
- 1 x tarjeta de garantía

CONFIGURACIÓN

- ① Volumen +
- ② Volumen-
- ③ Indicador LED
- ④ Micrófono silenciado
- ⑤ LED ON / OFF
- ⑥ Modos de audio EQ



ESPECIFICACIONES TÉCNICAS

Modelo	Glary
Respuesta frecuente	20 - 20000Hz
Impedancia	32Ω±5
Conector	USB estándar (con tarjeta de sonido)
Sensibilidad	112dB±3dB
Potencia de entrada	55mW Max.
Driver	Φ50mm
Impedancia del micrófono	2.2KΩ
Sensibilidad del micrófono	-42±3dB
Longitud del cable	2.2m/7.21in
Compatibilidad	PC/Laptop
Dimensiones	194 x 110 x 295mm / 7.63 x 4.33 x 11.61 in (L x W x H)
Peso	295±5g / 10.4 ±0.2 oz

USO

- Conecte la entrada USB al puerto USB de su ordenador directamente. Después de conectado, ya podrá utilizarlo y el indicador LED permanecerá encendido.
- La iluminación LED colorida se encenderá automáticamente cuando se conecte a su ordenador de forma correcta. Puede presionar el botón LED para apagar / encender los leds manualmente.
- Ajuste el volumen mediante los botones de control incorporados cuando juegue o escuche música.
- Presione el botón MIC para activar / desactivar la función del micrófono. Cuando el micrófono esté apagado, la luz roja del micrófono se apagará.
- Presione el botón EQ del controlador en línea para cambiar y probar los 4 modos de audio de ecualización diferentes.
- Para una mejor experiencia de sonido, se recomienda colocar el auricular cerca de sus oídos y cubrirlo con los auriculares.
- Para personalizar completamente el efecto de sonido de los auriculares gaming Glary, puede descargar el último software 'Tronsmart Glary Audio' (solo para PC) visitando: bit.ly/glarysound.
- Puede personalizar el EQ (ecualizador), los efectos de sonido, el sonido surround virtual 7.1 y la configuración del micrófono a través del

software. Tenga en cuenta que no admite efectos de sonido personalizables para su dispositivo MAC OS.

Nota: Los auriculares Glary se restablecerán a los ajustes predeterminados de fábrica cuando se apaguen. Esto significa que cuando vuelva a encender los auriculares, la luz LED y la función del micrófono estarán encendidas y el audio estará en modo estándar.

SOLUCIÓN DE PROBLEMAS

Al usar el auricular, es posible que encuentre los siguientes inconvenientes, como que no sea identificado después de enchufarlo, no se escuche ningún sonido al reproducir, etc.

Solución: el auricular no se identifica después de conectarlo a la computadora. Compruebe si está bien enchufado o contacte bien. Si está bien contactado y la luz LED de colores está encendida, use la computadora para buscar soluciones. Localice los dispositivos de sonido y audio en el panel de control. Haga doble clic en él y luego haga clic en el audio. Seleccione Salida de USB de depuración de audio y haga clic en Aceptar. Reinicie su computadora y luego podrá usar el auricular.

PRECAUCIÓN

Para evitar un posible daño auditivo, no escuche a niveles de volumen alto durante períodos prolongados. No utilice los auriculares durante la conducción .

CUIDADO Y MANTENIMIENTO

Para limpiar el Auricular para juegos Tronsmart Glary use un paño ligeramente humedecido en agua para el exterior, en caso de que se ensucie. No utilice ningún tipo de detergente o material de limpieza para limpiar este auricular, cualquier tipo de producto químico puede inutilizarlo. No desmonte este producto. No contiene partes reparables por el usuario. No lo deje caer ni lo suelte, y trátelo con cuidado para obtener el mejor rendimiento. Mantenga el producto en un lugar seco. El polvo, la suciedad y la humedad del ambiente pueden acumularse en el cuerpo del producto si se mantienen en un lugar hostil. No arroje este producto al fuego, las baterías pueden explotar o tener fugas.

INFORMACIÓN DE GARANTÍA

Sus 'Auriculares para juegos Tronsmart Glary' están garantizados para el propietario original durante 1 año a partir de la fecha de compra contra defectos en materiales y mano de obra bajo uso y servicios normales. En caso de que su producto resulte defectuoso dentro de un año a partir de la fecha de compra, devuelva la pieza o unidad defectuosa, con el flete de prepago junto con una explicación de la reclamación. Por favor empaqueta tu producto cuidadosamente para evitar daños en tránsito. Bajo esta garantía, Tronsmart reparará o reemplazará cualquier pieza defectuosa que se encuentre afectada debido a un defecto del fabricante. Esta garantía se extiende solo a uso personal y no se extiende a ningún producto que haya sido utilizado para uso comercial, uso de alquiler o uso no previsto. No hay más garantías que las expresamente establecidas en este documento. Esta garantía no es transferible. Tronsmart no se responsabiliza de ningún modo por daños, pérdidas o inconvenientes causados por fallos del equipo o negligencia del usuario, abuso o uso que no esté de acuerdo con el "Manual del usuario" o cualquier medida de seguridad, uso o advertencias adicionales incluidas en los materiales del producto. Además, Tronsmart no es responsable de los daños incidentales o consecuentes de cualquier naturaleza que resulten del uso de este producto y cualquier responsabilidad no excederá el precio de compra del producto. Esta garantía le otorga derechos legales específicos. También puede tener otros derechos que varían de estado a estado.

ESTA GARANTÍA NO SE APLICA A LO SIGUIENTE

- Daños debidos a accidente, mal uso, abuso, alteraciones o vandalismo.
- Mantenimiento inadecuado.
- Modificaciones no autorizadas o uso comercial.
- Daños en tránsito de retorno.
- Uso no supervisado por menores de 18 años.

(Tronsmart y sus subsidiarias no asumen ninguna responsabilidad por los daños causados por el uso de los Auriculares para juegos Tronsmart Glary que no sea para su uso previsto o como se indica anteriormente en el Manual del usuario.)

Italiano

INTRODUZIONE

Ottimizzata per i giochi, la Tronsmart Glary è una cuffia da gioco di alta qualità con suono, stile e comfort superiori. Utilizza una fascia regolabile in pelle morbida imbottita e presenta un design ergonomico per bassi potenziati e suono superiore. Le cuffie Glary offre un design resistente per gli ambienti di gioco più duri ed è compatibile con la maggior parte dei personal computer dotati di una porta USB standard. Si prega di leggere il manuale utente prima dell'uso e tenerlo a portata di mano per riferimenti futuri.

CARATTERISTICHE

- Speaker personalizzato da 50 mm: per bassi extra e una qualità audio superiore. Ti permette di immergerti in qualsiasi gioco, indipendentemente dal genere.
- Virtual 7.1: Supporta l'uscita audio 7.1 surround audio via USB per migliorare la tua esperienza di gioco.
- LED colorati: le luci LED sfolgoranti accendono l'atmosfera dei tuoi giochi.
- Massimo comfort: i padiglioni in memory foam di qualità Premium con archetto regolabile offrono un comfort eccezionale e riducono il rumore ambientale garantendo lunga durata di gioco.
- Controlli: controlli volume e tasto muto per le regolazioni del suono. Pulsante LED per accendere o spegnere le luci, per adattare al tuo umore. Il pulsante EQ offre 4 diverse modalità audio di equalizzazione.
- Compatibilità: il connettore USB plug & play consente audio e stabilità ottimali per tutti i dispositivi supportati, inclusi Nintendo Switch (console), PlayStation 4 Console (PS4), MacBook, iMac e PC / laptop Windows.
- Audio personalizzato: il software audio Glary consente un'esperienza di ascolto personalizzata.

CONTENUTO DELLA CONFEZIONE

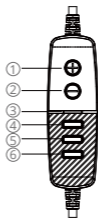
- 1 x Cuffie da gioco Glary
- 1 x Manuale dell'utente
- 1 x Scheda di garanzia

SPECIFICHE TECNICHE

Modello	Glary
Risposta in frequenza	20 - 20000Hz
Impedenza	32Ω±5
Connettore	USB standard (con scheda audio)
Sensibilità	112dB±3dB
Potenza in ingresso	55mW Max.
Speaker	Φ50mm
Impedenza del microfono	2.2KΩ
Sensibilità del microfono	-42±3dB
Lunghezza del cavo	2.2m/7.21in
Compatibilità	PC/Laptop
Dimensioni	194x110x295mm / 7,63x4,3x11,61 pollici (L x L x A)
Peso	295±5g / 10.4 ±0.2 oz

CONFIGURAZIONE

- ① Volume +
- ② Volume -
- ③ Indicatore LED
- ④ Microfono disattivato
- ⑤ LED ON / OFF
- ⑥ Modalità EQ audio



USO

- Collegare direttamente il connettore USB ad una porta USB del computer. Dopo la connessione, può essere utilizzato e l'indicatore LED rimane acceso.
- L'illuminazione a LED colorata si accende automaticamente quando viene collegata correttamente al computer. È possibile premere il pulsante LED per spegnere / accendere la luce manualmente.
- Regola il volume attraverso i pulsanti di controllo in linea durante la riproduzione di giochi o l'ascolto di musica, se necessario.
- Premere il pulsante MIC per disattivare / attivare la funzione del microfono. Quando il microfono è spento, la luce rossa sul microfono sarà spenta.

- Premi il pulsante EQ per cambiare e sperimentare le 4 diverse modalità audio dell'equalizzatore.
 - Per una migliore esperienza sonora, si consiglia di posizionare i padiglioni delle cuffie vicino alle orecchie in modo da venire avvolte.
 - Per personalizzare l'effetto sonoro completo di Glary Gaming Headset, puoi scaricare l'ultimo software 'Tronsmart Glary Audio' (solo per PC Windows) visitando: bit.ly/glarysound
- Puoi personalizzare l'EQ (equalizzatore), effetti sonori, audio surround virtuale 7.1 e impostazioni di gestione del microfono tramite il software. Si noti che non supporta effetti sonori personalizzabili per i dispositivi MAC OS.

Nota: le cuffie Glary ripristinano le impostazioni predefinite di fabbrica dopo lo spegnimento. Significa che quando accendi di nuovo le cuffie, la funzione LED e il microfono saranno accesi e l'audio sarà in modalità standard.

RISOLUZIONE DEI PROBLEMI

Quando si utilizzano le cuffie, è possibile che si verifichino i seguenti problemi, ad esempio non vengono riconosciute dopo il collegamento, non si sente nessun suono durante la riproduzione, ecc.

Soluzione: Se non è stato possibile ascoltare nessun suono dalle cuffie dopo averlo collegato al computer. Controlla se è ben collegato o se c'è un buon contatto. Se è ben collegato e la luce LED colorata è accesa, utilizzare il computer per eseguire un test. Individuare suoni e periferiche audio nel Pannello di controllo. Fare doppio clic e quindi fare clic su Audio. Selezionare Audio Debugging USB Output e fare clic su OK. Riavviare il computer e quindi è possibile utilizzare l'auricolare.

ATTENZIONE

Per evitare possibili danni all'udito, non ascoltare a volume elevato per lunghi periodi. Non utilizzare le cuffie durante la guida.

CURA E MANUTENZIONE

Per pulire le cuffie da gioco Tronsmart Glary utilizzare un panno leggermente inumidito in acqua per pulire l'esterno se si sporca. Non utilizzare alcun tipo di detergente o soluzione per la pulizia del prodotto, qualsiasi tipo di prodotto chimico può rendere inutilizzabile questo dispositivo. Non smontare questo prodotto. Non contiene parti riparabili dall'utente. Non far cadere o saltarci sopra, trattarlo con cura per ottenere le migliori prestazioni. Conservare il prodotto in un luogo asciutto.

Polvere, sporco e umidità possono accumularsi sul corpo del prodotto se conservati in un luogo ostile. Non gettare questo prodotto nel fuoco, le batterie potrebbero esplodere o perdere.

INFORMAZIONI DI GARANZIA

Le tue cuffie 'Tronsmart Glary Gaming' sono garantite al proprietario originale per 12 mesi dalla data di acquisto contro difetti di materiale e lavorazione in condizioni di utilizzo e assistenza normali. Se il prodotto dovesse risultare difettoso entro 12 mesi dalla data di acquisto, restituire la parte o l'unità difettosa, prepagando le spese di trasporto, descrivendo il motivo del reclamo. Si prega di imballare il prodotto con attenzione per evitare danni durante il trasporto. In base a questa garanzia, Tronsmart riparerà o sostituirà tutti i componenti ritenuti difettosi a causa di un difetto del produttore. Questa garanzia si estende solo all'uso personale e non si estende a qualsiasi prodotto che è stato utilizzato per uso commerciale, noleggio o uso non previsto. Non ci sono garanzie oltre a quella espressamente esposta nel presente documento. Questa garanzia non è trasferibile. Tronsmart non è responsabile in alcun modo per danni, perdite o inconvenienti causati da guasti dell'apparecchiatura o negligenza, abuso o uso da parte dell'utente non in conformità con il "Manuale Utente" o qualsiasi ulteriore sicurezza, utilizzo o avvertenza inclusi nei materiali del prodotto. Inoltre, Tronsmart non è responsabile per danni accidentali o consequenziali di qualsiasi natura derivanti dall'uso di questo prodotto e qualsiasi responsabilità non supererà il prezzo di acquisto del prodotto.

Questa garanzia conferisce diritti legali specifici. Potresti anche avere altri diritti che variano da stato a stato.

QUESTA GARANZIA NON SI APPLICA AI SEGUENTI

- Danni dovuti a incidenti, uso improprio, abuso, alterazioni o atti vandalici.
- Manutenzione inadeguata.
- Modifiche non autorizzate o uso commerciale.
- Danni nel trasporto di ritorno.
- Uso non sorvegliato da parte di bambini sotto i 18 anni di età.

(Tronsmart e le sue consociate non si assumono alcuna responsabilità per danni causati dall'uso di Glary Gaming Headset tranne che per l'uso previsto o come indicato sopra nel Manuale dell'utente.)

Français

INTRODUCTION

Tronsmart Glary, Optimisé pour les jeux, est un casque de jeu de haute qualité qui offrant un son, un style et un confort supérieurs. Il utilise un serre-tête réglable en cuir à rembourrage souple et présente un design ergonomique pour améliorer les basses et un son supérieur. Il offre une conception durable pour les environnements de jeu les plus difficiles et est compatible avec la plupart des ordinateurs personnels via une connexion USB standard. Veuillez lire ce mode d'emploi avant utilisation et conservez-le à portée de main pour y référer ultérieurement.

Caractères

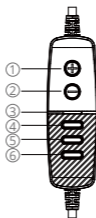
- Custom Drive 50mm: Fournit des basses supplémentaires et une qualité sonore supérieure. Cela vous permet de vous immerger dans n'importe quel genre de jeu.
- Virtual 7.1: Prend en charge la sortie audio surround 7.1 via USB pour améliorer votre expérience de jeu.
- LED colorées: Les lumières LED scintillantes activent l'atmosphère de vos jeux.
- Confort ultime: Les Casque antibruits en mousse à mémoire de haute qualité supérieure avec serre-tête ajustable offrent un confort exceptionnel et réduisent le bruit ambiant tout en assurant la longévité.
- Contrôles: Contrôles de volume et de sourdine en ligne pour les ajustements de sonores. Bouton de contrôle LED pour allumer ou éteindre la lumière accepte à votre humeur. Le bouton EQ offre 4 modes audio d'égaliseur différents.
- Compatibilité: Le connecteur USB plug & play permet d'optimiser le son et la stabilité de tous les appareils pris en charge, y compris Nintendo Switch (console), console PlayStation 4 (PS4), MacBook, iMac et Windows PC / Laptop.
- Audio personnalisé: Le logiciel audio de Glary fournit une expérience d'écoute sur mesure.

PAQUET CONTENUS

- 1 x Glary Casque de jeu
- 1 x Mode d'emploi
- 1 x Une carte de garantie

CONFIGURATION

- ① Volume+
- ② Volume-
- ③ Indicateur de LED
- ④ Microphone muet
- ⑤ LED ON/OFF
- ⑥ EQ modes audio



SPÉCIFICATIONS TECHNIQUES

Modèle	Glary
Fréquence de réponse	20 - 20000Hz
Impédance	32Ω±5
Connecteur	Standard USB (avec Carte son)
Sensibilité	112dB±3dB
Courant d'entrée	55mW Max.
Drive	Φ50mm
Impédance du microphone	2.2KΩ
Sensibilité du Microphone	-42±3dB
Longueur de la corde	2.2m/7.21in
Compatibilité	PC/Laptop
Dimension	194 x 110 x 295mm / 7.63 x 4.33 x 11.61 in (L x W x H)
Poids	295±5g / 10.4 ±0.2 oz

USAGE

- Connectez le port USB directement au port USB de votre ordinateur. Après connexion, il peut être utilisé et le voyant LED reste allumé.
- L'éclairage LED coloré s'allume automatiquement lorsqu'il est correctement connecté à votre ordinateur. Vous pouvez appuyer sur le bouton LED pour allumer / éteindre la lumière manuellement.
- Réglez le volume au moyen des boutons de commande en ligne lorsque vous jouez à des jeux ou écoutez de la musique, si nécessaire.
- Appuyez sur le bouton MIC pour activer / désactiver le microphone. Lorsque le microphone est désactivé, le voyant rouge situé à l'extrémité du microphone est éteint.

- Appuyez sur le bouton EQ dans le contrôle en ligne pour passer et utiliser 4 modes audio d'égaliseur différents.
 - Pour une meilleure expérience sonore, nous vous conseillons de placer le micro-casque applique contre vos oreilles et de le faire envelopper par les casque antibruits.
 - Pour personnaliser l'effet sonore de Glary Casque de Jeu, vous pouvez télécharger le dernier logiciel 'Tronsmart Glary Audio' (pour Windows PC uniquement) en visitant: bit.ly/glarysound
- Vous pouvez personnaliser le EQ (égaliseur), L'effets sonores, de son surround virtuel 7.1 et de gestion du microphone via le logiciel. Veuillez noter qu'il ne prend pas en charge les effets sonores personnalisables pour votre périphérique MAC OS.

Remarque: Le casque Glary sera réinitialisé aux paramètres par défaut après la mise hors tension. Cela signifie que lorsque vous rallumez le casque, le voyant LED et la fonction microphone sont activés et le son est en mode standard.

DÉPANNAGE

Lorsque vous l'utilisez, vous pourriez rencontrer les exceptions suivantes, telles que non identifié après avoir été branché, aucun son n'est entendu lors de la lecture, etc.

Solution: Le kit oreillette ne peut pas être identifié après avoir été branché à l'ordinateur: Vérifiez vous que si elle est bien branchée ou bien au contact. S'il est bien contacté et que le voyant LED coloré est allumé, le déboguer sur l'ordinateur. Recherchez les sons et les périphériques audio dans le Panneau de configuration. Double-cliquez dessus puis cliquez sur le fichier audio. Sélectionnez Audio Debugging USB Output et cliquez sur OK. Redémarrez votre ordinateur et vous pourrez ensuite utiliser le kit oreillette.

CAUTION

Pour éviter de causer une perte d'audition, veuillez n'écoutez pas à un volume élevé pendant de longues périodes.

SOIN et TNETRIEN

Veillez utiliser un chiffon humide pour nettoyer 'Tronsmart Glary Casque de Jeu' au cas ou il serait sale. N'utilisez aucun détergent ou produit de nettoyage pour nettoyer le produit, car tout type de produit chimique pourrait rendre cet appareil inutilisable. Ne démontez pas ce produit. Il ne contient aucune pièce réparable par l'utilisateur. Ne jamais la tombez ou

sautez dessus, mais traitez-le avec soin pour la meilleure performance. Conservez le produit dans un endroit sec et évitez la poussière, la saleté et l'humidité peuvent s'accumuler sur le corps du produit. Ne jetez pas ce produit au feu, pour éviter les piles exploser ou fuir.

INFORMATIONS DE GARANTIE

Votre Tronsmart Glary Casque de Jeu a une garantie de 12 mois à compter de la date d'achat. Si vous avez aucun problème pendant ces 12 mois, retournez la pièce ou l'unité défectueuse avec une explication de la réclamation et détail de fret payé.

Simultanément, nous vous remercions aussi que vous pouvez nous contacter en premier lieu pour nous montrer les problème, nous vous aidons la vite possible.

Façons de nous contacter: E-mail sur amazon

Ou à e-mail de notre branche de service d'clients: support@tronsmart.com

En outre, Tronsmart n'est pas responsable de l'utilisation accidentelle de ce produit et sa responsabilité ne dépassera pas le prix d'achat du produit.

Cette garantie vous confère des droits légaux spécifique. Vous pouvez également avoir d'autres droits qui varient d'un État à l'autre.

CETTE GARANTIE NE S'APPLIQUE PAS AUX CAS SUIVANTS

- Les dommages dus à un accident, une mauvaise utilisation, des abus, des modifications ou du vandalisme.
- L'entretien incorrect ou inadéquat.
- Les modifications non autorisées ou utilisation commerciale.
- Les dommages causés par le transit.
- L'utilisation sous surveillance par des enfants de moins de 18 ans.

(Tronsmart et ses filiales n'assument aucune responsabilité pour les dommages résultant de l'utilisation de Tronsmart Glary Casque de Jeu à d'autres fins ou d'autres manières d'utilisation qui ne décrite pas dans ce mode d'emploi.)

Deutsch

EINFÜHRUNG

Das für Spiele optimierte Tronsmart Glary ist ein hochwertiges

Gaming-Headset mit hervorragendem Klang, Stil und Komfort. Es verfügt über einen verstellbaren, weich gepolsterten Kopfband aus Leder und ein ergonomisches Design für verbesserten Bass und überragenden Klang. Das Glary-Headset bietet ein robustes Design für die robustesten Spielumgebungen und ist über eine Standard-USB-Verbindung mit den meisten PCs kompatibel. Bitte lesen Sie die Bedienungsanleitung vor der Verwendung durch und halten Sie sie für spätere Referenz griffbereit.

EIGENSCHAFTEN

- Custom 50mm Driver: For extra bass and superior sound quality. It allows you to immerse yourself in any game regardless of the genre.
- Virtual 7.1: Unterstützt 7.1-Surround-Sound-Audioausgabe über USB, um das Spielerlebnis zu verbessern.
- Bunte LED: Glänzende LED-Lichter aktivieren die Atmosphäre Ihres Spiels.
- Ultimativer Komfort: Hochwertige Memory-Foam-Ohrmuscheln mit verstellbarem Kopfbügel bieten außergewöhnlichen Komfort und reduzieren die Umgebungsgeräusche für eine lange Lebensdauer.
- Steuerelemente: Inline-Lautstärke- und Stummschaltregler für die Klanganpassung.
- Steuerelemente: Inline-Lautstärke- und Stummschaltregler für die Klanganpassung. LED-Tastensteuerung zum Ein- und Ausschalten des Lichts nach Lust und Laune. Die EQ-Tastensteuerung bietet vier verschiedene Equalizer-Audiomodi.
- Kompatibilität: Der Plug & Play-USB-Anschluss bietet optimalen Klang und Stabilität für alle unterstützten Geräte, einschließlich Nintendo Switch (Konsole), PlayStation 4 Console (PS4), MacBook, iMac und Windows PC / Laptop.
- Kundenspezifisches Audio: Die Audiosoftware von Glary ermöglicht ein maßgeschneidertes Hörerlebnis.

PACKUNGSGEHALT

- 1 x Glary gamer Kopfhörer
- 1 x Benutzerhandbuch
- 1 x Garantieschein

TECHNISCHE SPEZIFIKATIONEN

Modell	Glary
Frequenz	20 - 20000Hz
Widerstand	32Ω±5
Anschluss	Standard USB (mit Audiokarte)

Empfindlichkeit	112dB±3dB
Input	55mW Max.
Driver	Φ50mm
Mikrofon Impedanz	2.2KΩ
Mikrofonempfindlichkeit	-42±3dB
Kabellänge	2.2m/7.21in
Kompatibilität	PC/Laptop
Abmessungen	194 x 110 x 295mm / 7.63 x 4.33 x 11.61 in (L x W x H)
Gewicht	295±5g / 10.4 ±0.2 oz

KONFIGURATION

- ① Lautstärke+
- ② Lautstärke-
- ③ LED Indikator
- ④ Mikrofon stummschalten
- ⑤ LED ON/OFF
- ⑥ EQ-Audiomodi



VERWENDUNG

- Verbinden Sie den USB-Port direkt mit dem USB-Port Ihres Computers. Nachdem Sie die Verbindung hergestellt haben, kann sie verwendet werden und die LED-Anzeige bleibt an.
- Die farbenfrohe LED-Beleuchtung schaltet sich automatisch ein, wenn sie ordnungsgemäß an den Computer angeschlossen ist. Sie können die LED-Taste drücken, um das Licht manuell ein- / auszuschalten.
- Passen Sie die Lautstärke mit den Inline-Stuertasten an, wenn Sie Spiele spielen oder Musik hören.
- Drücken Sie die MIC-Taste, um die Mikrofonfunktion ein- / auszuschalten. Wenn das Mikrofon ausgeschaltet ist, erlischt das rote Licht am Ende des Mikrofons.
- Drücken Sie die EQ-Taste in der Inline-Steuerung, um 4 verschiedene Equalizer-Audiomodi zu wechseln.
- Für ein besseres Klangerlebnis empfiehlt es sich, das Headset in der Nähe Ihrer Ohren zu platzieren und von den Ohrmuscheln umwickeln zu lassen.
- Um den vollen Soundeffekt des Glary Gaming Headsets anzupassen,

können Sie die neueste Software „Tronsmart Glary Audio“ (nur für Windows-PC) von bit.ly/glarysound herunterladen
Sie können den EQ (Equalizer), die Soundeffekte, den virtuellen 7.1-Surround-Sound und die Mikrofonverwaltung über die Software anpassen. Bitte beachten Sie, dass es keine anpassbaren Soundeffekte für Ihr MAC OS-Gerät unterstützt.

· Hinweis: Das Glary-Headset wird nach dem Ausschalten auf die Werkseinstellungen zurückgesetzt. Wenn Sie das Headset erneut einschalten, sind die LED-Anzeige und das Mikrofon eingeschaltet und der Ton ist im Standardmodus.

FEHLERBEHEBUNG

Bei Verwendung des Headsets können die folgenden Ausnahmen auftreten, z. B. nach dem Anschließen nicht identifiziert, kein Ton beim Abspielen usw.

Lösung: Das Headset kann nach dem Anschließen an den Computer nicht identifiziert werden. Prüfen Sie, ob der Stecker richtig angeschlossen ist oder ob er gut kontaktiert ist. Wenn es gut kontaktiert ist und die bunte LED-Anzeige leuchtet, verwenden Sie den Computer zum Debuggen. Suchen Sie nach Sounds und Audiogeräten in der Systemsteuerung. Doppelklicken Sie darauf und klicken Sie auf das Audio. Wählen Sie Audio Debugging USB Output und klicken Sie auf OK. Starten Sie Ihren Computer neu und Sie können das Headset verwenden.

ACHTUNG

Hören Sie nicht über längere Zeit mit hoher Lautstärke, um mögliche Hörschäden zu vermeiden. Verwenden Sie das Headset nicht während der Fahrt oder beim Fahren.

PFLEGE & WARTUNG

Verwenden Sie zum Reinigen des Tronsmart Glary Gaming Headsets ein leicht angefeuchtetes Tuch in Wasser, um das Äußere zu reinigen, falls es schmutzig wird. Verwenden Sie keine Reinigungs- oder Reinigungsmittel, um das Produkt zu reinigen, da andere Chemikalien das Gerät unbrauchbar machen können. Zerlegen Sie dieses Produkt nicht. Es enthält keine vom Benutzer zu wartenden Teile. Lassen Sie es nicht fallen und springen Sie nicht darauf und behandeln Sie es mit Sorgfalt für die beste Leistung. Bewahren Sie das Produkt an einem trockenen Ort auf. Staub, Schmutz und Feuchtigkeit durch Feuchtigkeit können sich am Körper des Produkts ansammeln, wenn sie an einem unfreundlichen Ort

aufbewahrt werden. Entsorgen Sie dieses Produkt nicht im Feuer. Batterien können explodieren oder auslaufen.

PFLEGE & WARTUNG

Ihr 'Tronsmart Glary Gaming Headset' hat gegenüber dem ursprünglichen Eigentümer 12 Monate ab Kaufdatum eine Garantie auf Material- und Verarbeitungsfehler bei normaler Verwendung und Wartung. Sollte sich das Produkt innerhalb von 12 Monaten ab Kaufdatum als fehlerhaft erweisen, senden Sie das defekte Teil oder die Einheit frachtfrei zusammen mit einer Erklärung der Reklamation zurück. Bitte verpacken Sie das Produkt sorgfältig, um Transportschäden zu vermeiden. Im Rahmen dieser Garantie repariert oder ersetzt Tronsmart alle Teile, die aufgrund des Herstellerdefekts defekt sind. Diese Garantie erstreckt sich nur auf den persönlichen Gebrauch und erstreckt sich nicht auf Produkte, die für den gewerblichen Gebrauch, die Vermietung oder nicht bestimmungsgemäße Verwendung verwendet wurden. Es gibt keine anderen Garantien als die hierin ausdrücklich genannten. Diese Garantie ist nicht übertragbar. Tronsmart haftet in keiner Weise für Schäden, Verluste oder Unannehmlichkeiten, die durch die im Benutzerhandbuch enthaltenen Geräte oder zusätzliche Sicherheit, Verwendung oder Warnhinweise in den Produktmaterialien verursacht werden. Des Weiteren haftet Tronsmart nicht für die zufällige Verwendung dieses Produkts. Eine Haftung übersteigt nicht den Kaufpreis des Produkts. Diese Garantie gibt Ihnen bestimmte gesetzliche Rechte. Sie können auch andere Rechte haben, die sich von Staat zu Staat unterscheiden.

DIESE GARANTIE GILT NICHT FÜR FOLGENDES

- Schäden durch Unfall, Missbrauch, Missbrauch, Veränderungen oder Vandalismus.
- Unsachgemäße oder unzureichende Wartung.
- Nicht genehmigte Änderungen oder gewerbliche Verwendung.
- Schäden bei der Rücksendung.
- Unbeaufsichtigter Gebrauch durch Kinder unter 18 Jahren.

(Tronsmart und seine Tochtergesellschaften übernehmen keine Haftung für Schäden, die durch die Verwendung des Glary Gaming Headsets verursacht werden, außer für den bestimmungsgemäßen Gebrauch oder wie oben im Benutzerhandbuch beschrieben.)

日本語

ゲームに最適化されたTronsmart Glaryは、優れたサウンド、スタイル、快適さを備えた高品質のゲームヘッドセットです。調節可能な革製パッドを採用して、人間工学的のデザインと優れた音を特徴とします。Glaryヘッドセットは、最も過酷なゲーム環境にも耐久性のあるデザインを採用し、標準のUSB接続を介してほとんどのパーソナルコンピュータと互換性があります。使用前にユーザーマニュアルを読み、将来の参考のためにそれを便利に保管してください。

特徴

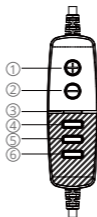
- ・ カスタム50mmドライバー：低音と優れた音質を実現するために、ジャンルを問わずあらゆるゲームに没頭することができます。
- ・ Virtual 7.1：あなたのゲーム体験を向上させるためにUSB経由で7.1サラウンドサウンドオーディオ出力を対応します。
- ・ カラフルなLED：眩しいLEDライトはあなたのゲームの雰囲気盛り上げます。
- ・ 究極の快適性：調整可能なヘッドバンド付きのプレミアム品質のメモリフォームのイヤカップは、並外れた快適さを体験させ、周囲の騒音を低減します。
- ・ コントロール：音量調整とサウンド調整用のミュートコントロール。あなたの気分に合わせてライトをつけたり消したりするLEDボタンコントロール。EQボタンコントロールはあなたに4つの異なるイコライザーオーディオモードを調整します。
- ・ 互換性：プラグとUSBコネクタは、ニンテンドースイッチ（コンソール）、PlayStation 4コンソール（PS4）、MacBook、iMac、およびWindows PC /ラップトップ等の機器に最高の安定性と優れたサウンドを提供します。
- ・ カスタマイズされたオーディオ：Glaryのオーディオソフトウェアはオーダーメイドのリスニング体験を可能にします。

パッケージ内容

- 1 x Glary ゲーミングヘッドセット
- 1 x 取扱説明書
- 1 x 保証カード

ボタンの説明

- ① 音量+
- ② 音量-
- ③ LEDインディケータ
- ④ マイクミュート
- ⑤ LED オフ/オン
- ⑥ EQ オーディオモード



仕様

モデル	Glary
周波数	20 - 20000Hz
インピーダンス	32Ω ±5
コネクタ	Standard USB (with sound card)
感度	112dB ±3dB
入力	55mW Max.
ドライバー	Φ50mm
マイクインピーダンス	2.2KΩ
マイク感度	-42 ±3dB
コードの長さ	2.2m/7.21in
交換性	PC/Laptop
サイズ	194 x 110 x 295mm / 7.63 x 4.33 x 11.61in (L x W x H)
重量	295 ±5g / 10.4 ±0.2 oz

操作説明

- ・ USBポートをコンピュータのUSBポートに直接接続します。接続された後、LEDインジケータは点灯します。
- ・ コンピュータに接続すると、LEDインディケータが自動的に点灯します。LEDボタンを押すと、手動でライトのオン/オフを切り替えることができます

- ・ インラインコントロールボタンで音量を調整することでゲームをプレイの時に音楽を聴けます。
- ・ マイクボタンを押すと、マイク機能のオン/オフが切り替わります。マイクがオフになると、マイクの端にある赤いライトが消えます。
- ・ インラインコントロールのEQボタンを押すと、4種類のイコライザーオーディオモードが切り替わります。
- ・ より良い音を体験するためにあなたの耳の近くにヘッドセットを置いて、イヤカップで包むようにすることをお勧めします。
- ・ Glaryゲーミングヘッドセットに最適なサウンドを実現する為に、次のWebサイト(bit.ly/glarysound)にアクセスして最新の'Tronsmart Glary Audio'ソフトウェア(Windows PCのみ)をダウンロードしてください。ソフトウェアを使って、EQ(イコライザー)、サウンドエフェクト、バーチャル7.1サラウンドサウンド、およびマイク設定を調整できます。ただし、お使いのMAC OSデバイスでは使用できない場合があります。

注意:Glaryヘッドセットは、電源を切ると工場出荷時のデフォルト設定にリセットされます。ヘッドセットを再びオンにすると、LEDライトとマイク機能がオンになり、音声が標準モードになります。

トラブルシューティング

ヘッドセットを使用する時に、接続後に識別できない、再生時に音が聞こえないなどの問題が発生する可能性があります。

解決方法:コンピュータに接続した後にヘッドセットを識別できない。しっかり差し込まれているか、しっかりと接触しているか確認してください。しっかりと接続されていてLEDライトが点灯している場合は、コンピュータをデバッグしてください。コントロールパネルでサウンドとオーディオデバイスを確認してください。[Audio Debugging USB Output]を選択して[OK]をクリックします。コンピュータを再起動すると、ヘッドセットを使用できます。

ご注意

聴覚障害を防ぐため、大音量で長時間聴かないでください。運転中や運転中はヘッドセットを使用しないでください。

ケア&メンテナンス

このマニュアルは、後で参照できるように便利な場所に保管してください。本製品を綺麗にする時に、軽く湿らせた布を水に浸して使用し、汚れている場合は外部を清掃してください。いかなる種類の薬品でもこのデバイスを使用できなくなる可能性があるため、洗剤や洗剤剤を使用しないでください。本製品を分解しないでください。これには、ユーザーが修理できる部品は含まれていません。落としたり、飛び越えたりしないでください。乾燥した場所に保管してください。不安全な場所に置いておくと、製品の本体に埃、汚れ、湿気などの湿気が蓄積することがあります。本製品を火中に置かないでください。電池が爆発したり漏れたりする可能性があります。

保証とアフターサービス

本製品は、購入日から通常の使用で材料および製造上の欠陥に対して所有者に12ヶ月間保証を提供致します。

購入日から12ヶ月以内に製品に欠陥があると判明した場合は、クレームの説明とともに不良品または部品を返送してください。輸送中の損傷を避けるため、慎重に梱包してください。この保証により、Tronsmartは、欠陥があると判明した製品を修理または交換します。この保証は、個人的な使用にのみ適用され、商用、賃貸用、または意図されていない使用に使用された製品には適用されません。ここに明記されている以外の保証はありません。この保証は譲渡できません。火災、地震、第三者による行為、その他の事故、お客様の故意または過失、誤用、その他異常な条件下での使用による損害に関して、当社は一切責任を負いません。

この保証は以下に適用されません。

- ・ 事故、誤用、分解、修理、または破壊行為による損害。
- ・ 不適切なメンテナンス。
- ・ 許可されていないまた改造は商業的使用。
- ・ 返品中の破損。
- ・ 監督なしで18歳未満の子供による使用。

(この取扱説明書で説明された以外の使い方によって生じた損害に関して、当社は一切責任を負いません。)



SHENZHEN GEEKBUY E-COMMERCE CO., LTD.

19th Floor, Galaxy World Tower B, #1 YaBao Rd.,
LongGang District, Shenzhen, China

Email: support@tronsmart.com
800-270-1082 (USA & Canada)
+86-755-23603740 (Global)



www.tronsmart.com



Made in China