

 ***Tronsmart***



Sparkle Gaming Headset
User Manual

CONTENTS

English	—————	01~04
Italiano	—————	05~08
Español	—————	09~12
Deutsch	—————	13~16
Français	—————	17~20
русский	—————	21~24
日本語	—————	25~28

English

PACKAGE CONTENTS

Tailored for gaming enthusiasts, Tronsmart Sparkle is a premium quality gaming headset with superior sound, style and comfort. It adopts an adjustable soft-padded leather headband and features an ergonomic design for unrivaled comfortable fit. The Sparkle headset delivers a durable design for the most rugged gaming environments and is compatible with most personal computers via a standard USB connection. Please read the user manual before use and keep it handy for future reference.

FEATURES

- 7.1 Virtual Surround Stereo Sound: Outfitted with 50 mm over-sized drivers, it delivers virtual surround sound for immersive gaming experience.
- Quadra RGB Light Effect: Decorated with adjustable RGB lighting, it highlights an atmosphere of gaming.
- Unrivaled Comfort: Premium memory cushions with adjustable headband delivers ultimate comfort and reduces the ambient noise.
- Multifunctional Controls: In-line volume and mute controls for sound adjustments. LED button control to turn on or off the light to fit your mood. EQ button control provides 3 different equalizer audio modes for you.
- Multi-platform Compatibility: USB connector offers optimal sound and stability for all supported devices, including PlayStation 4/5 Console (PS4/PS5), Switch and PC/Laptop.
- Positional Accuracy: Built-in omnidirectional microphones, it offers you ultimate gaming performance.

PACKAGE CONTENTS

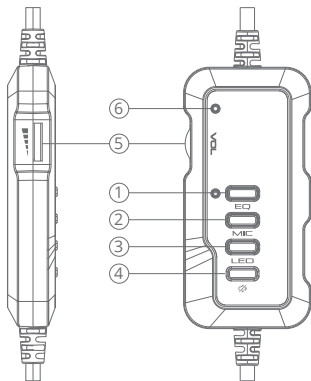
- 1 x Sparkle gaming headset
- 1 x User manual
- 1 x Warranty card

TECHNICAL SPECIFICATIONS

Model	Sparkle
Frequency response	20 - 20000Hz
Impedance	32Ω
Connector	Standard USB (with sound card)
Sensitivity	112dB±3dB
Input power	30mW Max.
Driver	Φ50mm
Microphone impedance	2.2KΩ
Microphone sensitivity	-42±3dB
Compatibility	PlayStation 4/5(PS4/PS5), Switch, PC/Laptop
Dimension	188 x 93 x 190mm / 7.4 x 3.66 x 7.48in (L x W x H)

CONFIGURATION

- ① EQ audio modes
- ② Microphone ON/OFF
- ③ Quadra LED Modes ON/OFF
- ④ Mute the Headphones
- ⑤ Volume +/-
- ⑥ LED indicator



USAGE

- Connect the USB port to your computer USB port directly. After well-connected, it can be used and the LED indicator will stay on.
- The glaring RGB lighting will automatically turn ON when connected to your computer correctly. You can press the LED button to turn the light off/on manually.
- Adjust volume through sliding in-line control when playing games or listening to music as needed.
- Press the MIC button to turn off/on the microphone function. When the microphone has been turned off, the red light at the end of the microphone will be off.
- Press the EQ button in the in-line control to switch and experience 3 different equalizer audio modes.
- For better sound experience, it is recommended to place the headset close to your ears and make them wrapped by the earcups.
- For customize the full Sound Effect of Sparkle Gaming Headset, you can download the latest 'Tronsmart Sparkle Audio' software (for Windows PC only) by visiting: <http://dn1zn.cn/cW875>. Please note that it does not support customizable sound effects for your MAC OS device.
- Functions such as EQ modes, LED lightning or microphone will be fixed once set up.

TROUBLESHOOTING

When using the headset, you may encounter the following exceptions, such as unidentified after plugged, no sound heard when playing, etc.

Solution: The headset cannot be identified after plugged into the computer.

Check if it is plugged well or contact well. If it is well-contacted with colorful LED light on, use the computer to debug it. Locate Sounds and Audio Devices in Control Panel. Double click it and then click the Audio. Select Audio Debugging USB Output and click OK. Restart your computer so that you can use the headset.

CAUTION

To prevent possible hearing damage, do not listen at high volume levels for long periods. Do not use headset during riding or driving.

CARE & MAINTENANCE

To clean the Tronsmart Sparkle Gaming Headset use a lightly dampened cloth in water to clean the exterior if it gets dirty. Do not use any form of detergents or cleaning material to clean the product as any type of chemical may make the device unusable. Do not disassemble this product. It contains no user serviceable parts. Do not drop or jump on it and treat it with care for the best performance. Keep the product in a dry location. Dust, dirt & moisture from humidity can

accumulate on the body of the product if kept at an unfriendly place. Do not dispose this product in the fire, batteries may explode or leak.

WARRANTY INFORMATION

Your 'Tronsmart Sparkle Gaming Headset' is warranted to the original owner for 12 months from the date of purchase against defects in material and workmanship under normal use and service. Should the product prove defective within 12 months from the date of purchase, return the defective part or unit, freight prepaid along with an explanation of the claim. Please pack the product carefully to avoid damages in transit. Under this warranty, Tronsmart will repair or replace any parts found to be defective due to manufacturer's defect. This warranty extends only to personal use and does not extend to any product that has been used for commercial use, rental use, or use which is not intended. There are no warranties other than that expressly set forth herein. This warranty is not transferable. Tronsmart is not responsible in any way for damages, losses or inconveniences caused by equipment with the 'User Manual' or any additional safety, use, or warnings included in the product materials. Further, Tronsmart is not liable for incidental use of this product and any liability shall not exceed the purchase price of the product.

This Warranty gives you specific legal rights. You may also have other rights which vary from state to state.

THIS WARRANTY DOES NOT APPLY TO THE FOLLOWING

- Damage due to accident, misuse, abuse, alterations or vandalism.
- Improper or inadequate maintenance.
- Unauthorized modifications or commercial use.
- Damage in return transit.
- Unsupervised use by children under 18 years of age.

(Tronsmart and its subsidiaries assume no liability for damage caused while using the Sparkle Gaming Headset other than for its intended use or as instructed above in the User Manual.)

Italiano

INTRODUZIONE

Su misura per gli appassionati di gaming, Tronsmart Sparkle è una cuffia da gioco di alta qualità con suono, stile e comfort di alta qualità. Adotta una fascia regolabile in morbida pelle imbottita e presenta un design ergonomico per una vestibilità comoda senza rivali. L'auricolare Sparkle offre un design durevole per gli ambienti di gioco più difficili ed è compatibile con la maggior parte dei pc tramite una connessione USB standard. Si prega di leggere il manuale utente prima dell'uso e di tenerlo a portata di mano per riferimenti futuri.

CARATTERISTICHE

- Suono stereo surround virtuale 7.1: dotato di driver sovradimensionati da 50 mm, offre un surround virtuale per un'esperienza di gioco coinvolgente.
- Effetto luce Quadra RGB: decorato con illuminazione RGB regolabile, mette in risalto l'atmosfera di gioco.
- Comfort senza rivali: i cuscini in memory premium con archetto regolabile offrono il massimo comfort e riducono il rumore ambientale.
- Controlli multifunzionali: controlli di volume e "muto" in linea per la regolazione del suono. Pulsante di controllo LED per accendere o spegnere la luce a tuo piacimento. Il controllo del pulsante EQ offre 3 diverse modalità audio dell'equalizzatore per te.
- Compatibilità multiplatforma: il connettore USB offre un suono e una stabilità ottimali per tutti i dispositivi supportati, inclusi console PlayStation 4/5 (PS4/PS5), Switch e PC/laptop.
- Precisione posizionale: microfoni omnidirezionali integrati, ti offre le massime prestazioni di gioco.

CONTENUTO DELLA CONFEZIONE

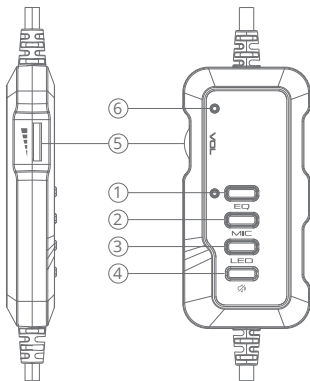
- 1 x Cuffie Sparkle gaming
- 1 x Manuale utente
- 1 x Garanzia

TECHNICAL SPECIFICATIONS

Modello	Sparkle
Frequenza	20 - 20000Hz
Impedenza	32 Ω
Connettore	Standard USB (with sound card)
Sensibilità	112dB \pm 3dB
Potenza di ingresso	30mW Max.
Driver	Φ 50mm
Impedenza del microfono	2.2K Ω
Sensibilità microfono	-42 \pm 3dB
Compatibilità	PlayStation 4/5(PS4/PS5), Switch, PC/Laptop
Dimensioni	188 x 93 x 190mm / 7.4 x 3.66 x 7.48in (Lunghezza x Larghezza x Altezza)

COMPOSIZIONE

- ① Modalità audio EQ
- ② Microfono ON/OFF
- ③ Modalità LED Quadra ON/OFF
- ④ Disattiva le cuffie
- ⑤ Volume +/-
- ⑥ Indicatore LED



UTILIZZO

- Collega il cavo USB direttamente alla porta USB del tuo computer. Dopo può essere utilizzato e l'indicatore LED rimarrà acceso.
- La spia RGB si accenderà automaticamente se collegata correttamente al computer. È possibile premere il pulsante LED per spegnere/accendere manualmente la luce.
- Regola il volume tramite il controllo scorrevole durante la riproduzione di giochi o l'ascolto di musica, se necessario.
- Premere il pulsante MIC per disattivare/attivare il microfono. Quando il microfono è spento, la luce rossa all'estremità si spegnerà.
- Premi il pulsante EQ per cambiare e sperimentare 3 diverse modalità audio dell'equalizzatore.
- Per una migliore esperienza di suono, si consiglia di posizionare le cuffie vicino alle orecchie e di avvolgerle nei padiglioni.
- Per personalizzare l'effetto sonoro completo delle cuffie da gioco Sparkle, puoi scaricare l'ultimo software "Tronsmart Sparkle Audio" (solo per PC Windows) visitando: <http://dn1zn.cn/cW875>. Tieni presente che non supporta effetti sonori personalizzabili per il tuo dispositivo MAC OS.
- Funzioni come modalità EQ, illuminazione LED o microfono verranno fissate una volta configurate.

RISOLUZIONE DEI PROBLEMI

Quando si utilizza l'auricolare, è possibile che si verifichino le seguenti eccezioni, ad esempio potrebbe non essere identificato dopo averlo collegato, nessun suono si sente durante la riproduzione, ecc.

Soluzione: se l'auricolare non può essere identificato dopo averlo collegato al computer controllare che sia ben collegato e se il contatto è solido. Se il contatto è stabilito e si visualizza una luce LED colorata accesa, usa il computer per eseguirne il debug. Individua suoni e dispositivi audio nel pannello di controllo. Fare doppio clic su di esso e quindi fare clic su Audio. Selezionare Uscita USB di debug audio e fare clic su OK. Riavvia il computer in modo da poter utilizzare l'auricolare.

ATTENZIONE

Per prevenire possibili danni all'udito, non ascoltare ad alto volume per lunghi periodi. Non utilizzare l'auricolare durante la guida o la guida.

CURA E MANUTENZIONE

Per pulire le cuffie da gioco Tronsmart Sparkle, usa un panno leggermente inumidito con acqua per l'esterno. Non utilizzare alcun tipo di detersivo o materiale per la pulizia poiché qualsiasi tipo di sostanza chimica potrebbe rendere inutilizzabile il dispositivo. Non smontare il prodotto, non contiene parti

riparabili dall'utente. Non lasciarlo cadere e trattalo con cura per ottenere le migliori prestazioni. Conservare il prodotto in un luogo asciutto. Polvere, sporco e umidità possono accumularsi sul corpo del prodotto se conservati in un luogo ostile. Non gettare questo prodotto nel fuoco, le batterie potrebbero esplodere o degradarsi.

INFORMAZIONI GARANZIA

Le tue 'Tronsmart Sparkle Gaming Headset' sono garantite dal proprietario originale per 12 mesi dalla data di acquisto contro difetti di materiale e lavorazione in condizioni di uso e servizio normali. Se il prodotto si rivela difettoso entro 12 mesi dalla data di acquisto, restituire la parte o l'unità difettosa, allegando una spiegazione del reclamo. Si prega di imballare il prodotto con cura per evitare danni durante il trasporto. In base a questa garanzia, Tronsmart riparerà o sostituirà qualsiasi parte riscontrata difettosa solo a causa di un difetto del produttore. Questa garanzia si estende solo all'uso personale e non si estende a qualsiasi prodotto che è stato utilizzato per uso commerciale, noleggio o uso non previsto. Non ci sono garanzie diverse da quelle espressamente stabilite nel presente documento. Questa garanzia non è trasferibile. Tronsmart non è in alcun modo responsabile per danni, perdite o inconvenienti causati da apparecchiature con il "Manuale dell'utente" o qualsiasi ulteriore sicurezza, uso o avvertenza inclusi nei materiali del prodotto. Inoltre, Tronsmart non è responsabile per l'uso accidentale di questo prodotto e qualsiasi responsabilità non deve superare il prezzo di acquisto del prodotto. Questa Garanzia conferisce specifici diritti legali. Potresti anche avere altri diritti che variano da stato a stato.

QUESTA GARANZIA NON SI APPLICA ALLE SEGUENTI CONDIZIONI

- Danneggiamento accidentale, uso improprio, abuso, alterazione o vandalismo.
- Manutenzione impropria o inadeguata.
- Modifiche non autorizzate o abusi commerciali.
- Danneggiamento durante il reso del prodotto.
- Uso incustodito da parte di minori di 18 anni.

(Tronsmart e le sue consociate non si assumono alcuna responsabilità per danni causati durante l'utilizzo dell'auricolare da gioco Sparkle diverso dall'uso previsto o come indicato sopra nel Manuale dell'utente.)

Español

INTRODUCCIÓN

Diseñado para los entusiastas de los juegos, Tronsmart Sparkle es un auricular para juegos de primera calidad con un sonido, estilo y comodidad superiores. Adopta una diadema de cuero acolchado suave ajustable y presenta un diseño ergonómico para un ajuste cómodo sin igual. El auricular Sparkle ofrece un diseño duradero para los entornos de juego más difíciles y es compatible con la mayoría de las computadoras personales a través de una conexión USB estándar. Lea el manual del usuario antes de usarlo y téngalo a mano para futuras consultas.

CARACTERÍSTICAS

- **Sonido Estéreo Envoltente Virtual 7.1:** Equipado con controladores de 50 mm de gran tamaño, ofrece un sonido envolvente virtual para una experiencia de juego inmersiva.
- **Efecto de Luz Quadra RGB:** Decorado con iluminación RGB ajustable, resalta una atmósfera de juego.
- **Comodidad incomparable:** Los cojines con memoria de primera calidad con diadema ajustable brindan la máxima comodidad y reducen el ruido ambiental.
- **Controles Multifuncionales:** Controles de volumen y silencio en línea para ajustes de sonido. Control de botón LED para encender o apagar la luz según su estado de ánimo. El control del botón EQ proporciona 3 modos de audio de ecualizador diferentes para usted.
- **Compatibilidad Multiplataforma:** el conector USB ofrece un sonido y una estabilidad óptimos para todos los dispositivos compatibles, incluidos PlayStation 4/5 Console (PS4 / PS5), Switch y PC / Laptop.
- **Precisión Posicional:** micrófonos omnidireccionales integrados, le ofrece el mejor rendimiento de juego.

CONTENIDOS DEL PAQUETE

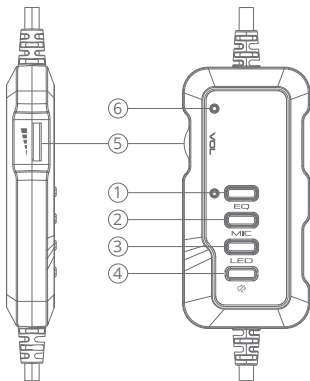
- 1 x Auriculares para Juegos Sparkle
- 1 x tarjeta de garantía
- 1 x manual de usuario

ESPECIFICACIONES TÉCNICAS

Modelo	Sparkle
Respuesta Frecuente	20 - 20000Hz
Impedancia	32Ω
Conector	USB estándar (con tarjeta de sonido)
Sensibilidad	112dB±3dB
Potencia de entrada	30mW Max.
Driver	Φ50mm
Impedancia del micrófono	2.2KΩ
Sensibilidad del micrófono	-42±3dB
Compatibilidad	PlayStation 4/5(PS4/PS5), Switch, PC/Laptop
Dimensión	188 x 93 x 190mm / 7.4 x 3.66 x 7.48in (L x W x H)

CONFIGURACIÓN

- ① Modos de audio EQ
- ② Micrófono ENCENDIDO / APAGADO
- ③ Modos LED Quadra ON / OFF
- ④ Silencie los auriculares
- ⑤ Volumen +/-
- ⑥ Indicador LED



USO

- Conecte el puerto USB al puerto USB de su computadora directamente. Después de que esté bien conectado, se puede usar y el indicador LED permanecerá encendido.
- La deslumbrante iluminación RGB se encenderá automáticamente cuando se conecte correctamente a su computadora. Puede presionar el botón LED para apagar / encender la luz manualmente.
- Ajuste el volumen a través del control deslizante en línea cuando juegue o escuche música según sea necesario.
- Presione el botón MIC para apagar / encender la función del micrófono. Cuando el micrófono se haya apagado, la luz roja al final del micrófono se apagará.
- Presione el botón EQ en el control en línea para cambiar y experimentar 3 modos de audio de ecualizador diferentes.
- Para una mejor experiencia de sonido, se recomienda colocar los auriculares cerca de sus oídos y envolverlos con los cascos.
- Para personalizar el efecto de sonido completo de los auriculares para juegos Sparkle, puede descargar el último software "Tronsmart Sparkle Audio" (solo para PC con Windows) visitando: <http://dn1zn.cn/cW875>. Tenga en cuenta que no admite efectos de sonido personalizables para su dispositivo MAC OS.
- Las funciones como los modos de ecualización, iluminación LED o micrófono se arreglarán una vez configuradas.

SOLUCIÓN DE PROBLEMAS

Al usar el auricular, puede encontrar las siguientes excepciones, como no identificarse después de enchufarlo, no se escucha ningún sonido durante la reproducción, etc.

Solución: los auriculares no se pueden identificar después de enchufarlos a la computadora. Compruebe si está bien enchufado o contacta bien. Si está bien contactado con una luz LED de colores encendida, use la computadora para depurarlo. Busque Dispositivos de sonido y audio en el Panel de control. Haga doble clic en él y luego haga clic en Audio. Seleccione Salida USB de depuración de audio y haga clic en Aceptar. Reinicie su computadora para que pueda usar los auriculares.

PRECAUCIÓN

Para evitar posibles daños auditivos, no escuche a un volumen alto durante períodos prolongados. No utilice auriculares mientras conduce o conduce.

CUIDADO Y MANTENIMIENTO

Para limpiar los auriculares para juegos Tronsmart Sparkle, use un paño ligeramente humedecido en agua para limpiar el exterior si se ensucia. No utilice

ningún tipo de detergente o material de limpieza para limpiar el producto, ya que cualquier tipo de producto químico puede inutilizar el dispositivo. No desmonte este producto. No contiene piezas reparables por el usuario. No lo deje caer ni salte sobre él y trátelo con cuidado para obtener el mejor rendimiento. Mantenga el producto en un lugar seco. El polvo, la suciedad y la humedad de la humedad pueden acumularse en el cuerpo del producto si se mantiene en un lugar hostil. No arroje este producto al fuego, las baterías pueden explotar o tener fugas.

INFORMACIÓN DE GARANTÍA

Su " Auriculares para juegos Tronsmart Sparkle " está garantizado al propietario original durante 12 meses a partir de la fecha de compra contra defectos de material y mano de obra en condiciones de uso y servicio normales. Si el producto resultara defectuoso dentro de los 12 meses posteriores a la fecha de compra, devuelva la pieza o unidad defectuosa, con el flete prepago junto con una explicación del reclamo. Empaque el producto con cuidado para evitar daños durante el transporte. Bajo esta garantía, Tronsmart reparará o reemplazará cualquier pieza que se encuentre defectuosa debido al defecto del fabricante. Esta garantía se extiende solo al uso personal y no se extiende a ningún producto que se haya utilizado para uso comercial, alquiler o uso no previsto. No existen garantías distintas a las que se establecen expresamente en este documento. Esta garantía no es transferible. Tronsmart no es responsable de ninguna manera por daños, pérdidas o inconvenientes causados por el equipo con el "Manual del usuario" o cualquier seguridad, uso o advertencias adicionales incluidos en los materiales del producto. Además, Tronsmart no es responsable por el uso incidental de este producto y ninguna responsabilidad excederá el precio de compra del producto.

Esta garantía le otorga derechos legales específicos. También puede tener otros derechos que varían de un estado a otro.

ESTA GARANTÍA NO SE APLICA A LOS SIGUIENTES

- Daños por accidente, mal uso, abuso, alteraciones o vandalismo.
- Mantenimiento inadecuado o inadecuado.
- Modificaciones no autorizadas o uso comercial.
- Daños en tránsito de retorno.
- Uso sin supervisión por niños menores de 18 años.

(Tronsmart y sus subsidiarias no asumen ninguna responsabilidad por los daños causados durante el uso de los auriculares para juegos Sparkle que no sean para su uso previsto o como se indica anteriormente en el Manual del usuario).

Deutsch

EINFÜHRUNG

Für Gamerenthusiasten entwickelte Tronsmart Sparkle ist ein erstklassiges Headset mit überragendem Klang, Stil und Komfort. Es verfügt über ein verstellbares, weich gepolstertes Bügel aus Leder und verfügt über ein ergonomisches Design für konkurrenzlos bequemen Sitz. Das Sparkle Headset ist ein robustes Design für die rauesten Spielumgebungen und ist über eine USB Verbindung mit den meisten PCs kompatibel. Bitte lesen Sie die Bedienungsanleitung erst gründlich durch und bewahren Sie sie zum späteren Nachschlagen griffbereit auf.

EIGENSCHAFTEN

- 7.1 Virtual Surround Stereo Klang: Ausgestattet mit 50 mm großen Lautsprechern, die liefern virtuellen Surround für ein beeindruckendes Spielerlebnis.
- Quadra RGB Lichteffect: Mit einstellbarer RGB Beleuchtung ausgestattet, unterstreicht es eine Spielatmosphäre.
- Konkurrenzloser Komfort: Premium Memorykissen mit verstellbarem Bügel bieten ultimativen Komfort und reduzieren die Umgebungsgeräusche.
- Multifunktionale Bedienelemente: Lautstärke- und Stummschaltregler für Klangeinstellungen. LED Knopfsteuerung zum Ein- oder Ausschalten des Lichtes je nach Stimmung. Die EQ Tastensteuerung bietet Ihnen 3 verschiedene Equalizer Audiomodi.
- Kompatibel mit unterschiedlichen Plattformen: Der USB-Anschluss bietet optimalen Sound und Stabilität für alle unterstützten Geräte, einschließlich PlayStation 4/5 Console (PS4/PS5), Switch und PC/Laptop.
- Positionsgenauigkeit: Eingebaute omnidirektionale Mikrofone bieten Ihnen ultimative Gamer erlebnis.

PACKUNGSGEHALT

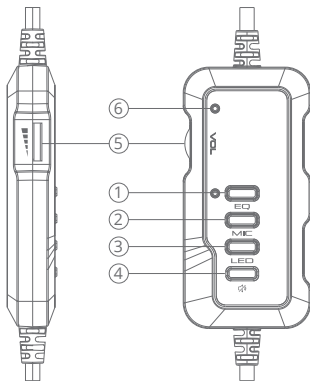
- 1 x Sparkle Gamer Kopfhörer
- 1 x Benutzerhandbuch
- 1 x Garantieschein

TECHNISCHE SPEZIFIKATIONEN

Modell	Sparkle
Frequenz	20 - 20000Hz
Widerstand	32Ω
Anschluss	Standard USB (mit Audiokarte)
Empfindlichkeit	112dB±3dB
Nennleistung	30mW Max.
Lautsprechereinheit	Φ50mm
Mikrofonimpedanz	2.2KΩ
Mikrofonempfindlichkeit	-42±3dB
Kompatibilität	PlayStation 4/5(PS4/PS5), Switch, PC/Laptop
Abmessungen	188 x 93 x 190mm / 7.4 x 3.66 x 7.48in (L x W x H)

KONFIGURATION

- ① EQ Audiomodis
- ② Mikrofon ON/OFF
- ③ Quadra LED Modis ON/OFF
- ④ Kopfhörer stummschalten
- ⑤ Lautstärke +/-
- ⑥ LED Anzeige



ANWENDUNGSHINWEISE

- Verbinden Sie den USB-Port direkt mit dem USB-Port Ihres Endgerätes. Nach einer Verbindung kann es verwendet werden und die LED-Anzeige bleibt an.
- Die grelle RGB Beleuchtung schaltet sich automatisch ein, wenn sie richtig an Ihren Computer angeschlossen ist. Sie können die LED-Taste drücken, um das Licht manuell ein- und auszuschalten.
- Passen Sie die Lautstärke beim Spielen oder Hören von Musik nach Bedarf durch Schieberegler an.
- Drücken Sie die MIC Taste, um die Mikrofon aus- oder einzuschalten. Wenn das Mikrofon ausgeschaltet ist, geht das rote Licht am Ende des Mikrofons aus.
- Drücken Sie die EQ-Taste, um zwischen 3 verschiedene Equalizermodi wechseln zu können.
- Für ein besseres Klangerlebnis wird empfohlen, das Headset richtig an den Ohren zu platzieren und so dass die Ohrmuscheln komplett umgeschossen sind.
- Um den vollen Klangeffekt des Sparkle Gamer Kopfhörers zu optimieren, können Sie die neueste Software „Tronsmart Sparkle Audio“ (nur für Windows-PCs) herunterladen, indem Sie Folgendes besuchen: <http://dn1zn.cn/cW875>. Bitte beachten Sie, dass bestimmte Soundeffekte von Ihrem MAC OS Gerät eventuell nicht unterstützt werden.
- Funktionen wie EQ Modi, LED Beleuchtung oder Mikrofon werden nach der Einstellung gespeichert.

FEHLERBEHEBUNG

Bei der Verwendung des Headsets können die folgenden Problemen auftreten, z. B. nicht identifiziert nach dem Einstecken, kein Ton beim Spielen usw.
Lösung: Das Headset kann nach dem Anschließen an den Computer nicht identifiziert werden. Überprüfen Sie, ob es gut eingesteckt ist oder gut kontaktiert. Wenn das Bunte LED-Licht leuchtet, dann ist es gut angeschlossen. Verwenden Sie den Computer, um der Fehler zu beheben. Suchen Sie „Audiogeräte“ in der Systemsteuerung. Doppelklicken Sie darauf und klicken Sie dann auf Audio. Wählen Sie Audio Fehlerbehebung aus und klicken Sie auf OK. Starten Sie Ihren Computer neu, damit Sie das Headset verwenden können.

ACHTUNG

Um mögliche Hörschäden zu vermeiden, hören Sie nicht über längere Zeit mit hoher Lautstärke. Verwenden Sie kein Headset während der Fahrt oder beim Autofahren.

PFLEGE & WARTUNG

Um das Tronsmart Sparkle Gaming Headset zu reinigen, verwenden Sie ein leicht angefeuchtetes Tuch in Wasser, um das Äußere zu reinigen, wenn es schmutzig

wird. Verwenden Sie zum Reinigen des Produkts keine Reinigungsmittel oder Reinigungsmittel, da jede Art von Chemikalien das Gerät unbrauchbar machen kann. Zerlegen Sie dieses Produkt nicht. Es enthält keine vom Benutzer zu wartenden Teile. Lassen Sie es nicht fallen oder springen Sie nicht darauf und behandeln Sie es mit Sorgfalt, um die beste Leistung zu erzielen. Bewahren Sie das Produkt an einem trockenen Ort auf. Staub, Schmutz und Feuchtigkeit durch Feuchtigkeit können sich auf dem Körper des Produkts ansammeln, wenn es an einem unfreundlichen Ort aufbewahrt wird. Dieses Produkt nicht ins Feuer werfen, Batterien können explodieren oder auslaufen.

GARANTIEINFORMATIONEN

Auf Ihr „Tronsmart Sparkle Gamer Kopfhörer“ wird dem Erstbesitzer eine Garantie von 12 Monaten ab Kaufdatum auf Material- und Verarbeitungsfehler bei normalem Gebrauch und normaler Wartung gewährt. Sollte sich das Produkt innerhalb von 12 Monaten ab Kaufdatum als defekt erweisen, senden Sie das defekte Teil oder die defekte Einheit frachtfrei zusammen mit einer Erklärung des Anspruchs zurück. Bitte verpacken Sie das Produkt sorgfältig, um Transportschäden zu vermeiden. Im Rahmen dieser Garantie repariert oder ersetzt Tronsmart alle Teile, die aufgrund eines Herstellerfehlers als defekt erkannt werden. Diese Garantie erstreckt sich nur auf den persönlichen Gebrauch und erstreckt sich nicht auf Produkte, die für den gewerblichen Gebrauch, die Vermietung oder den nicht bestimmungsgemäßen Gebrauch verwendet wurden. Es gibt keine anderen Garantien als die hierin ausdrücklich aufgeführten. Diese Garantie ist nicht übertragbar. Tronsmart ist in keiner Weise verantwortlich für Schäden, Verluste oder Unannehmlichkeiten, die durch Geräte mit der „Bedienungsanleitung“ oder zusätzlichen Sicherheits-, Verwendungs- oder Warnhinweisen in den Produktmaterialien verursacht werden. Darüber hinaus haftet Tronsmart nicht für die zufällige Verwendung dieses Produkts und jede Haftung darf den Kaufpreis des Produkts nicht überschreiten. Diese Garantie gibt Ihnen bestimmte gesetzliche Rechte. Möglicherweise haben Sie auch andere Rechte, die von Staat zu Staat unterschiedlich sind.

DIESE GARANTIE GILT NICHT BEI FOLGENDEN FÄLLEN

- Schäden durch Unfall, Missbrauch, Missbrauch, Umbau oder Vandalismus.
- Unsachgemäße oder unzureichende Wartung.
- Eigenmächtige Änderungen oder kommerzielle Nutzung.
- Schäden bei Rücksendung.
- Unbeaufsichtigte Anwendung durch Kinder unter 18 Jahren.

(Tronsmart und seine Tochtergesellschaften übernehmen keine Haftung für Schäden, die durch die Verwendung des Sparkle Gamer Kopfhörers verursacht werden, die nicht für den bestimmungsgemäßen Gebrauch oder wie oben in der Bedienungsanleitung beschrieben verwendet werden.)

Français

INTRODUCTION

Conçu pour les amateurs de jeux, Tronsmart Sparkle est un casque de jeu de qualité supérieure avec un son, un style et un confort supérieurs. Il adopte un serre-tête en cuir rembourré et réglable et présente un design ergonomique pour un ajustement confortable inégalé. Le casque Sparkle offre une conception durable pour les environnements de jeu les plus difficiles et est compatible avec la plupart des ordinateurs personnels via une connexion USB standard. Veuillez lire le manuel d'utilisation avant utilisation et gardez-le à portée de main pour référence future.

FONCTIONNALITÉS

- Son stéréo surround virtuel 7.1 : équipé de pilotes surdimensionnés de 50 mm, il offre un son surround virtuel pour une expérience de jeu immersive.
- Effet de lumière Quadra RGB : décoré d'un éclairage RGB réglable, il met en valeur une atmosphère de jeu.
- Confort inégalé : les coussins à mémoire de qualité supérieure avec bandeau réglable offrent un confort ultime et réduisent le bruit ambiant.
- Commandes multifonctionnelles : commandes de volume et de sourdine en ligne pour les réglages du son. Bouton de commande LED pour allumer ou éteindre la lumière selon votre humeur. Le contrôle du bouton EQ fournit 3 modes audio d'égaliseur différents pour vous.
- Compatibilité multiplateforme : le connecteur USB offre un son et une stabilité optimaux pour tous les appareils pris en charge, y compris PlayStation 4/5 Console (PS4/PS5), Switch et PC/ordinateur portable.
- Précision de position : microphones omnidirectionnels intégrés, il vous offre des performances de jeu ultimes

CONTENU DU COLIS

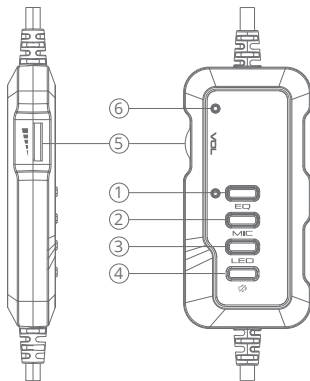
- 1 x casque de jeu Sparkle
- 1 x manuel d'utilisation
- 1 x carte de garantie

SPÉCIFICATIONS TECHNIQUES

Modèle	Sparkle
Fréquence de réponse	20 - 20000Hz
Impédance	32Ω
Connecteur	Standard USB (with sound card)
Sensibilité	112dB±3dB
La puissance d'entrée	30mW Max.
Conducteur	Φ50mm
Impédance du microphone	2.2KΩ
Sensibilité du microphone	-42±3dB
Compatibilité	PlayStation 4/5(PS4/PS5), Switch, PC/Laptop
Dimension	188 x 93 x 190mm / 7.4 x 3.66 x 7.48in (L x W x H)

CONFIGURATION

- ① Audio modes EQ
- ② Micro activé/désactivé
- ③ Modes DEL Quadra activés/désactivés
- ④ Clé muette
- ⑤ Volume +/-
- ⑥ Indicateur LED



USAGE

- Connectez directement le port USB au port USB de votre ordinateur. Une fois bien connecté, il peut être utilisé et l'indicateur LED restera allumé.
- L'éclairage RVB éblouissant s'allumera automatiquement lorsqu'il sera correctement connecté à votre ordinateur. Vous pouvez appuyer sur le bouton LED pour allumer/éteindre la lumière manuellement.
- Ajustez le volume grâce au contrôle en ligne coulissant lorsque vous jouez à des jeux ou écoutez de la musique selon vos besoins.
- Appuyez sur le bouton MIC pour activer/désactiver la fonction microphone. Lorsque le microphone a été éteint, le voyant rouge à l'extrémité du microphone sera éteint.
- Appuyez sur le bouton EQ de la commande en ligne pour basculer et découvrir 3 modes audio d'égaliseur différents.
- Pour une meilleure expérience sonore, il est recommandé de placer le casque près de vos oreilles et de les envelopper dans les oreillettes.
- Pour personnaliser l'effet sonore complet du casque de jeu Sparkle, vous pouvez télécharger le dernier logiciel « Tronsmart Sparkle Audio » (pour PC Windows uniquement) en visitant : <http://dn1zn.cn/cW875>. Veuillez noter qu'il ne prend pas en charge les effets sonores personnalisables pour votre appareil MAC OS.
- Les fonctions telles que les modes EQ, l'éclairage LED ou le microphone seront fixées une fois configurées.

DÉPANNAGE

Lors de l'utilisation du casque, vous pouvez rencontrer les exceptions suivantes, telles que non identifié après avoir branché, aucun son entendu lors de la lecture, etc.

Solution : le casque ne peut pas être identifié après avoir été branché sur l'ordinateur. Vérifiez s'il est bien branché ou bien en contact. S'il est bien en contact avec la lumière LED colorée allumée, utilisez l'ordinateur pour le déboguer. Recherchez les sons et les périphériques audio dans le panneau de configuration. Double-cliquez dessus, puis cliquez sur Audio. Sélectionnez Sortie USB de débogage audio et cliquez sur OK. Redémarrez votre ordinateur pour pouvoir utiliser le casque

ATTENTION

Pour éviter d'éventuels dommages auditifs, n'écoutez pas à des niveaux de volume élevés pendant de longues périodes. N'utilisez pas le casque pendant la conduite ou la conduite.

SOINS ET ENTRETIEN

Pour nettoyer le casque de jeu Tronsmart Sparkle, utilisez un chiffon légèrement

humidifié dans de l'eau pour nettoyer l'extérieur s'il est sale. N'utilisez aucune forme de détergents ou de produits de nettoyage pour nettoyer le produit car tout type de produit chimique peut rendre l'appareil inutilisable. Ne démontez pas ce produit. Il ne contient aucune pièce réparable par l'utilisateur. Ne laissez pas tomber ou sautez dessus et traitez-le avec soin pour une performance optimale. Conservez le produit dans un endroit sec. La poussière, la saleté et l'humidité provenant de l'humidité peuvent s'accumuler sur le corps du produit s'il est conservé dans un endroit hostile. Ne jetez pas ce produit au feu, les piles peuvent exploser ou fuir.

INFORMATIONS DE GARANTIE

Votre "Tronsmart Sparkle Gaming Headset" est garanti au propriétaire d'origine pendant 12 mois à compter de la date d'achat contre les défauts de matériaux et de fabrication dans des conditions normales d'utilisation et de service. Si le produit s'avère défectueux dans les 12 mois suivant la date d'achat, retournez la pièce ou l'unité défectueuse, port payé avec une explication de la réclamation. Veuillez emballer le produit avec soin pour éviter les dommages pendant le transport. En vertu de cette garantie, Tronsmart réparera ou remplacera toutes les pièces jugées défectueuses en raison d'un défaut du fabricant. Cette garantie s'étend uniquement à un usage personnel et ne s'étend pas à tout produit qui a été utilisé à des fins commerciales, de location ou d'utilisation non prévue. Il n'y a aucune autre garantie que celle expressément énoncée dans les présentes. Cette garantie n'est pas transférable. Tronsmart n'est en aucun cas responsable des dommages, pertes ou inconvénients causés par l'équipement avec le « Manuel d'utilisation » ou toute sécurité, utilisation ou avertissements supplémentaires inclus dans les matériaux du produit. De plus, Tronsmart n'est pas responsable de l'utilisation accidentelle de ce produit et aucune responsabilité ne dépassera le prix d'achat du produit. Cette garantie vous confère des droits légaux spécifique. Vous pouvez également avoir d'autres droits qui varient d'un État à l'autre.

CETTE GARANTIE NE S'APPLIQUE PAS À CE QUI SUIT

- Dommages dus à un accident, une mauvaise utilisation, un abus, des modifications ou du vandalisme.
- Entretien incorrect ou inadéquat.
- Modifications ou utilisation commerciale non autorisées.
- Dommages en transit retour.
- Utilisation non surveillée par des enfants de moins de 18 ans.

(Tronsmart et ses filiales n'assument aucune responsabilité pour les dommages causés lors de l'utilisation du casque de jeu Sparkle autrement que pour son utilisation prévue ou comme indiqué ci-dessus dans le manuel d'utilisation.)

русский

ВСТУПЛЕНИЕ

Специально разработанная для любителей игр, Tronsmart Sparkle-эти высококачественные Компьютерные гарнитуры премиум-класса с превосходным звуком, стилем и комфортом. Они оснащены регулируемым кожаным оголовьем с мягкой подкладкой и имеют эргономичный дизайн для непревзойденной удобной посадки. Гарнитура Sparkle обеспечивает прочную конструкцию для самых сложных игровых сред и совместима с большинством персональных компьютеров через стандартное USB-соединение. Пожалуйста, прочтите руководство пользователя перед использованием и держите его под рукой для дальнейшего использования.

ОСОБЕННОСТИ

- 7.1 Виртуальный объемный стереозвук: Оснащенный драйверами размером более 50 мм, он обеспечивает виртуальный объемный звук для погружения в игровой процесс.
- Световой эффект Quadra RGB: Украшенный регулируемым RGB-освещением, он подчеркивает атмосферу игры.
- Непревзойденный комфорт: Подушки премиум-класса с регулируемым оголовьем обеспечивают максимальный комфорт и снижают окружающий шум.
- Многофункциональные элементы управления: Встроенные регуляторы громкости и отключения звука для регулировки звука. Светодиодная кнопка управления для включения или выключения света в соответствии с вашим настроением. Управление кнопкой эквалайзера обеспечивает 3 различных звуковых режима эквалайзера для вас.
- Совместимость с несколькими платформами: USB-разъем обеспечивает оптимальный звук и стабильность для всех поддерживаемых устройств, включая консоль PlayStation 4/5 (PS4/PS5), коммутатор и ПК/ноутбук.
- Точность позиционирования: Встроенные всенаправленные микрофоны обеспечивают максимальную производительность в играх.

СОДЕРЖИМОЕ УПАКОВКИ

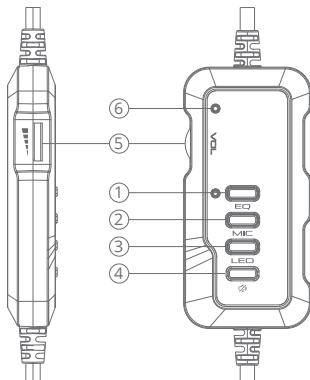
- 1 x Sparkle Компьютерные гарнитуры
- 1 x Инструкция для пользователя
- 1 x Гарантийный талон

ТЕХНИЧЕСКИЕ ХАРАКТЕРИСТИКИ

Модель	Sparkle
Частотная характеристика	20 - 20000Hz
Импеданс	32Ω
Соединитель	Стандартный USB (со звуковой картой)
Чувствительность	112dB±3dB
Входная мощность	30 МВт Макс.
привод	Ф50 Мм
Сопrotивление микрофона	2.2KΩ
Чувствительность микрофона	-42±3dB
Совместимость	PlayStation 4/5(PS4/PS5), Коммутатор, ПК/ноутбук
Измерение	188 x 93 x 190 мм / 7,4 x 3,66 x 7,48 дюйма (Д x Ш x В)

КОНФИГУРАЦИЯ

- ① Звуковые режимы эквалайзера
- ② Включение/Выключение микрофона
- ③ Включение/выключение светодиодных режимов Quadra
- ④ Отключите звук наушников
- ⑤ уровень звука+/-
- ⑥ Светодиодный индикатор



ИСПОЛЬЗОВАНИЕ

- Подключите USB-порт непосредственно к USB-порту компьютера. После хорошего подключения его можно использовать, и светодиодный индикатор останется включенным.
- Яркое RGB-освещение автоматически включится при правильном подключении к компьютеру. Вы можете нажать кнопку LED, чтобы выключить/включить свет вручную.
- Отрегулируйте громкость с помощью скользящего встроенного управления при игре в игры или прослушивании музыки по мере необходимости.
- Нажмите кнопку микрофона, чтобы выключить/включить функцию микрофона. Когда микрофон будет выключен, красный индикатор в конце микрофона погаснет.
- Нажмите кнопку эквалайзера в линейном управлении, чтобы переключиться и испытать 3 различных звуковых режима эквалайзера.
- Для лучшего звучания рекомендуется расположить гарнитуру близко к ушам и обернуть их наушниками.
- Для настройки полного звукового эффекта игровой гарнитуры Sparkle вы можете скачать новейшее программное обеспечение Tronsmart Sparkle Audio (только для ПК с Windows), посетив: <http://dn1zn.cn/cW875>. Обратите внимание, что он не поддерживает настраиваемые звуковые эффекты для вашего устройства MAC OS.
- Такие функции, как режимы эквалайзера, светодиодная молния или микрофон, будут исправлены после настройки.

ДИАГНОСТИКА

При использовании гарнитуры вы можете столкнуться со следующими исключениями, такими как неопознанный звук после подключения, отсутствие звука при воспроизведении и т.д.

Решение: Гарнитура не может быть идентифицирована после подключения к компьютеру. Проверьте, хорошо ли он подключен или хорошо контактирует. Если он хорошо контактирует с включенным красочным светодиодом, используйте компьютер для его отладки. Найдите звуки и аудиоустройства в панели управления. Дважды щелкните его, а затем выберите Аудио. Выберите USB-выход для отладки звука и нажмите кнопку ОК. Перезагрузите компьютер, чтобы использовать гарнитуру.

ОСТОРОЖНОСТЬ

Чтобы предотвратить возможное повреждение слуха, не слушайте на высокой громкости в течение длительного времени. Не используйте гарнитуру во время езды или вождения.

УХОД И ТЕХНИЧЕСКОЕ ОБСЛУЖИВАНИЕ

Для очистки игровой гарнитуры Tronsmart Sparkle используйте слегка смоченную в воде ткань, чтобы очистить внешнюю поверхность, если она загрязнится. Не используйте для очистки устройства какие-либо моющие средства или чистящие средства, так как любой тип химического вещества

может привести устройство в негодность. Не разбирайте данное изделие. Он не содержит деталей, пригодных для обслуживания пользователем. Не роняйте и не прыгайте на него и относитесь к нему с осторожностью для достижения наилучших результатов. Храните продукт в сухом месте. Пыль, грязь и влага от влажности могут накапливаться на корпусе изделия, если его хранить в неприветливом месте. Не выбрасывайте данное изделие в огонь, так как батареи могут взорваться или дать течь.

ИНФОРМАЦИЯ О ГАРАНТИИ

Tronsmart Sparkle компьютерные гарнитуры предоставляются первоначальному владельцу в течение 12 месяцев с даты покупки на случай дефектов материала и изготовления при нормальном использовании и обслуживании. Если продукт окажется дефектным в течение 12 месяцев с даты покупки, верните дефектную деталь или единицу, предварительно оплаченную перевозку вместе с объяснением претензии. Пожалуйста, тщательно упакуйте продукт, чтобы избежать повреждений при транспортировке. В соответствии с этой гарантией Tronsmart отремонтирует или заменит любые детали, обнаруженные дефектными из-за дефекта производителя. Эта гарантия распространяется только на личное использование и не распространяется на любой продукт, который использовался для коммерческого использования, аренды или использования, которое не предназначено. Нет никаких гарантий, кроме тех, которые прямо изложены в настоящем документе. Данная гарантия не подлежит передаче другим лицам. Tronsmart никоим образом не несет ответственности за ущерб, убытки или неудобства, вызванные оборудованием с "Руководством пользователя" или любыми дополнительными мерами безопасности, использованием или предупреждениями, включенными в материалы продукта. Кроме того, Tronsmart не несет ответственности за случайное использование данного продукта, и любая ответственность не должна превышать покупную цену продукта. Эта гарантия дает вам определенные юридические права. У вас также могут быть другие права, которые варьируются от штата к штату.

ДАННАЯ ГАРАНТИЯ НЕ РАСПРОСТРАНЯЕТСЯ НА СЛЕДУЮЩЕЕ

- Ущерб в результате несчастного случая, неправильного использования, злоупотреблений, изменений или вандализма.
- Неправильное или ненадлежащее техническое обслуживание.
- Несанкционированные изменения или коммерческое использование.
- Ущерб при обратном транзите.
- Использование без присмотра детьми в возрасте до 18 лет.

(Tronsmart и ее дочерние компании не несут ответственности за ущерб, причиненный при использовании игровой гарнитуры Sparkle, кроме как по назначению или в соответствии с инструкциями, приведенными выше в Руководстве пользователя.)

日本語

はじめに

Tronsmart Sparkleは、ゲーム愛好家のために作られた、優れたサウンド、スタイル、快適性を備えたプレミアム品質のゲーミングヘッドセットです。ソフトパッド付きのレザーヘッドバンドを採用し、人間工学に基づいたデザインで快適な装着感を実現しています。Sparkleヘッドセットは、最も過酷なゲーム環境に対応する耐久性のあるデザインで、標準的なUSB接続でほとんどのパソコンと互換性があります。ご使用前には必ず取扱説明書をお読みになり、大切に保管してください。

特徴

- 7.1バーチャルサラウンドステレオサウンド: 50mmオーバーサイズのドライバーを搭載し、バーチャルサラウンドで臨場感あふれるゲーム体験を提供します。
- Quadra RGB Light Effect: 調整可能なRGB照明で装飾され、ゲームの雰囲気強調します。
- 比類のない快適さ: プレミアムメモリークッションと調整可能なヘッドバンドにより、究極の快適性を実現し、周囲の騒音を低減します。
- 多機能なコントロール: サウンド調整用のインラインボリュームおよびミュートコントロール。気分に合わせてライトをオンまたはオフにするLEDボタンコントロールが可能です。EQボタンコントロールは、3種類のイコライザーオーディオモードを提供します。
- マルチプラットフォームに対応。USBコネクタは、PlayStation 4/5 Console (PS4/PS5)、Switch、PC/Laptopなど、対応するすべてのデバイスに最適なサウンドと安定性を提供します。
- 位置精度: 無指向性マイクを内蔵し、究極のゲーミングパフォーマンスを提供します。

パッケージ内容

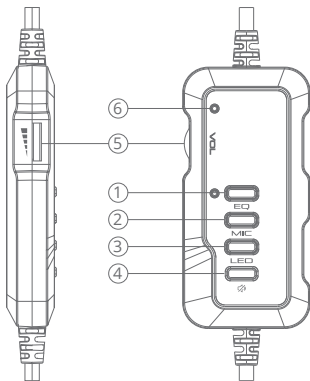
- 1 x Sparkleゲーミングヘッドセット
- 1 x ユーザーマニュアル
- 1 x 保証書

技術仕様

モデル	Sparkle
周波数帯域	20 - 20000Hz
インピーダンス	32Ω
コネクター	標準的なUSB (サウンドカード付き)
感度	112dB±3dB
入力電力	30mW Max.
ドライバー	Φ50mm
マイクのインピーダンス	2.2KΩ
マイクの感度	-42±3dB
互換性	PlayStation 4/5(PS4/PS5), Switch, PC/Laptop
寸法	188 x 93 x 190mm / 7.4 x 3.66 x 7.48in (L x W x H)

構成

- ① EQ オーディオモード
- ② マイク ON/OFF
- ③ Quadra LEDモード ON/OFF
- ④ ヘッドホンのミュート
- ⑤ ボリューム +/-
- ⑥ LED インジケーター



使用方法

- USBポートをパソコンのUSBポートに直接接続し、正しく接続すると使用可能になり、LEDインジケータが点灯したままになります。
- コンピューターに正しく接続すると、キラキラしたRGBライティングが自動的にオンになります。LEDボタンを押して、ライトを手動でオフ/オンにすることができます。
- ゲームや音楽を楽しむ際には、必要に応じてインラインのスライド式コントロールで音量を調整します。
- MICボタンを押して、マイク機能をオフ/オンにします。マイク機能がオフになると、マイクの先端の赤いランプが消灯します。
- インラインコントロールのEQボタンを押すと、3種類のイコライザーオーディオモードを切り替えて体験できます。
- より良いサウンド体験のためには、ヘッドセットを耳に近づけ、イヤークップで耳を包み込むようにすることをお勧めします。
- Sparkle Gaming Headsetの完全なサウンドエフェクトをカスタマイズするには、<http://dn1zn.cn/cW875> にアクセスして最新の「Tronsmart Sparkle Audio」ソフトウェア (Windows PCのみ) をダウンロードできます。MAC OSデバイスではカスタマイズできませんのでご注意ください。
- EQモード、LEDライトアップ、マイクなどの機能は、一度設定すると固定されます。

故障診断

ヘッドセットを使用していると、接続後に未確認の状態になる、再生時に音が聞こえないなど、以下のような例外が発生することがあります。

解決方法: コンピューターに差し込んだ後、ヘッドセットが識別できません。よく差し込まれているか、よく接触しているかを確認します。カラフルなLEDライトが点灯し、よく接触している場合は、コンピュータを使用してデバッグします。コントロールパネルの「サウンドとオーディオデバイス」を探します。これをダブルクリックして、「オーディオ」をクリックします。「Audio Debugging USB Output」を選択し、「OK」をクリックします。コンピュータを再起動して、ヘッドセットを使用できるようにします

注意

聴覚障害の可能性を防ぐために、長時間、大きな音量で聴かないでください。走行中や運転中にヘッドセットを使用しないでください。

ケア&メンテナンス

Tronsmart Sparkle Gaming Headsetのお手入れは、外装が汚れた場合には軽く水で湿らせた布で拭いてください。洗剤や洗剤は使用しないでください。化学物質を使用するとデバイスが使用できなくなる可能性があります。本製品を分解しないでください。

本製品にはユーザーが修理できる部品はありません。落としたり、飛び乗ったりしないでく

ださい。

本製品は乾燥した場所に保管してください。製品を乾燥した場所で保管すると、ホコリや汚れ、湿気が製品本体に蓄積されます。

本製品を火の中に入れてください。電池の破裂や液漏れの恐れがあります。

保証情報

「Tronsmart Sparkleゲーミングヘッドセット」は、購入日から12ヶ月間、通常の使用とサービスの下で材料と製造上の欠陥がないことが保証されており、元の所有者に保証されません。

購入日から12ヶ月以内に製品に欠陥があると判明した場合は、欠陥のある部品またはユニットを、クレームの説明を添えて運賃前払いで返送してください。輸送中の損傷を避けるため、製品は慎重に梱包してください。

本保証では、Tronsmartは、製造者の瑕疵により欠陥があると認められた部品を修理または交換します。この保証は、個人的な使用にのみ適用され、商用利用、レンタル利用、または意図しない使用に使用された製品には適用されません。

本保証書に明示的に記載されている以外の保証はありません。本保証は譲渡できません。Tronsmartは、「取扱説明書」や製品資料に記載されている追加の安全性、使用方法、警告などの機器に起因する損害、損失、不都合については、一切の責任を負いません。さらに、Tronsmartは、本製品の偶発的な使用については責任を負わず、いかなる責任も本製品の購入価格を超えないものとします。

本保証は、お客様に特定の法的権利を与えるものです。お客様は、都道府県によって異なる他の権利を有する場合があります。

本保証は以下のものには適用されません。

- 事故、誤用、乱用、改造、破壊行為などによる損傷。
- 不適切または不十分なメンテナンス。
- 許可されていない改造や商用利用。
- 往復の輸送中の破損。
- 18歳未満のお子様による監視のない使用。

(Tronsmartおよびその子会社は、Sparkle Gaming Headsetを本来の用途以外で使用した場合、または上記の取扱説明書で指示された用途以外で使用した場合に生じた損害については、一切の責任を負いません。)



SHENZHEN GEEKBUY E-COMMERCE CO., LTD.

19th Floor, Galaxy World Tower B, #1 YaBao Rd.,
LongGang District, Shenzhen, China

Email: support@tronsmart.com

800-270-1082 (USA & Canada)

+86-755-23603740 (Global)

FC C E RoHS



www.tronsmart.com

Made in China